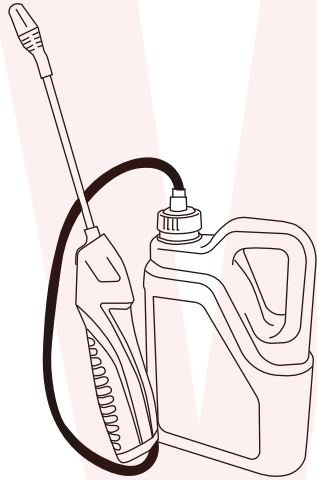


取扱説明書

型番:CGBOPSPR



保証期間: 購入日より6ヶ月

※納品書・レシート等が保証書の代わりとなります。

●故障かな?と思ったら●

修理・メールのお問い合わせは、下記ページにアクセスしてください。

<https://www.thanko.jp/smartphone/page59.html>

または QR コードを読み込んでアクセスしてください。



不具合品のご送付先

〒341-0043 埼玉県三郷市栄 4-72-1
EL 倉庫内 サンコーサポート宛
TEL 03-3526-4328 FAX 03-3526-4329
(月~金 10:00~12:00 13:00~18:00 土日祝日を除く)
お問い合わせメールアドレス support@thanko.jp

●仕様

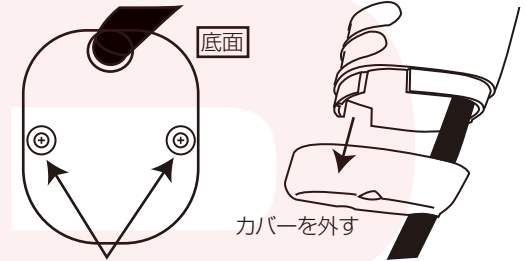
サイズ	スプレー:幅40×高さ400×奥行50(mm) ボトル:幅160×高さ250×奥行80(mm)
重さ	320g
付属品	スプレー、ボトル、日本語説明書
電源	単三乾電池4本(別途ご用意ください)
ホース長	50cm
ボトル容量	2L
噴霧量	約550ml/min
稼働時間	約4ヶ月
素材	スプレー:PP,POM タンク:PE
パッケージサイズ	幅210×高さ245×奥行85(mm)
パッケージ込重量	420g

⚠️ ご注意

- ※使用後は必ずしっかりと乾燥させてください。
- ※小さなお子様の手の届くところで保管、使用しないでください。
- ※内容品に記載している以外の物は付属しません。
- ※本製品をご利用において生じる物品の破損/故障は、補償の対象外となります。
- ※分解しないでください。
- ※落としたり強い衝撃を与えないでください。
- ※高温/多湿/火気近くで保管、使用しないでください。
- ※本体底面部分は防水ではありません。濡らさないでください。
- ※異常を感じたらご使用をやめてカスタマーサポートまでご連絡ください。
- ※製品仕様は改善のため予告なく変更する場合があります、そのため説明書記載の内容と異なる場合があります。

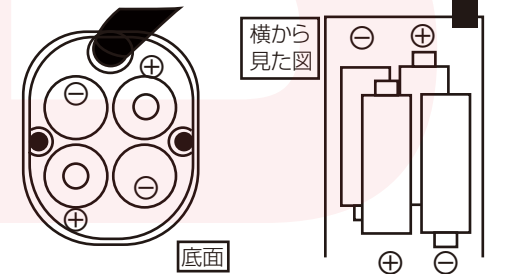
●電池の入れ方

①スプレー本体の底面にある2か所のネジをプラスドライバー(別途ご用意ください)で外します。



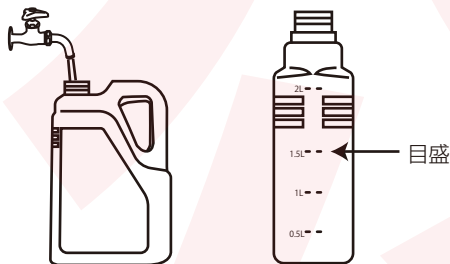
プラスドライバーでネジを外す

②方向に注意して単三乾電池4本を入れたら、カバーを戻し、ネジをしっかりと締めてください。

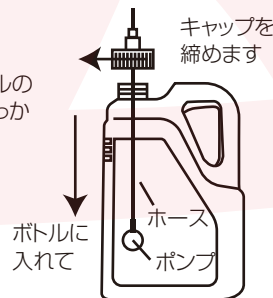


●準備

①ボトルに水やアルコール等、散布する液体を入れます。ボトル前面に目盛がありますので、お好みの量を入れてください。※粘度の高い液体は入れないでください。穴が詰まりミストがでなくなる原因になります。

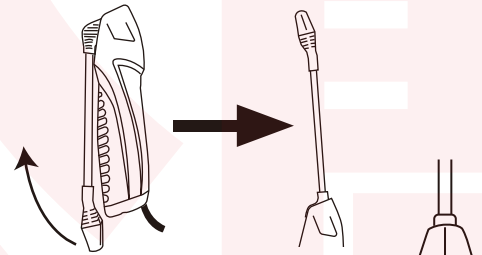


②ポンプ・ホースをボトルの中に入れ、キャップをしっかりと締めてください。

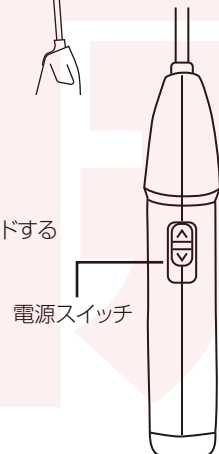


●使い方

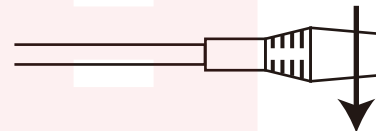
①スプレー先端部を起こします。カチッと音がするまでしっかりと起こしてください。



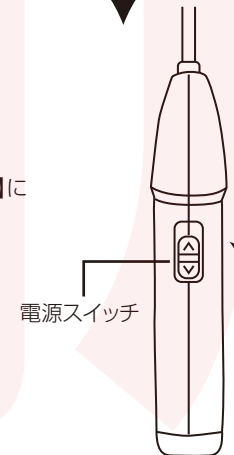
②スイッチを【ON】にスライドするとミストがでます。



③スプレー先端を回すと、ミスト噴霧の調整ができます。※回しすぎると先端が外れます。その場合は反対に回して取り付けてください。

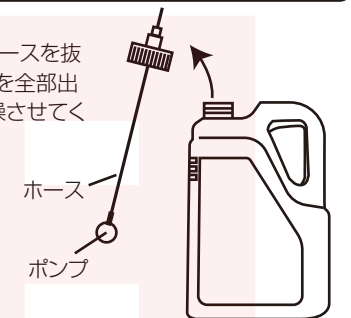


④使用後はスイッチを【OFF】にスライドしてください。



●お手入れについて

◆ボトル
キャップを外し、ホースを抜いた後、内部の水を全部出してしっかりと乾燥させてください。



◆スプレー
洗剤などを使用した場合は、水道水にホース先端のポンプを浸け、5秒ほど噴霧をおこないます。そのあと、ポンプを水から出した状態で噴霧を行い、よく乾燥させてください。水を噴霧した場合は、ポンプを水から出した状態で噴霧を行い、ホース内の水を完全に出してからよく乾燥させてください。

