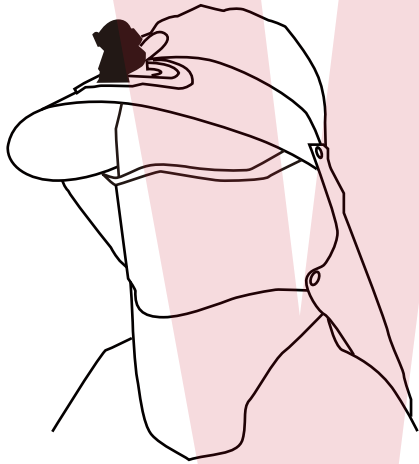


# 取扱説明書

## 型番:CFANAHNB



保証期間： 購入日より6ヶ月

※納品書・レシート等が保証書の代わりとなります。

### ● 故障かな？と思ったら ●

保証期間中、動作に問題が発生した場合は事前連絡不要にて交換対応をさせていただきます。

- 不具合の症状を記載したメモ
- 販売店名と購入日が確認出来る書面  
(納品書やレシートのコピー、注文履歴の印刷物)
- 商品一式

が必要となります。保証期間をご確認いただき  
全て同梱の上、下記住所までご送付ください。

#### <返送時の送料について>

商品お届け日より1週間以内にご返送の場合は、初期不良として弊社着払いにてご送付いただけます。1週間を過ぎている場合の送料はお客様負担となります。

#### <交換品の到着について>

返送品が弊社到着後「着日～3日」程で交換品の返送手配を致します(土日・祝日・弊社が定める休業日を除く)

※誤った使用方法、不当な改造や個人修理による故障および損傷に関してはサポート対象外となります。

※保証期間が過ぎている場合は、support@thanko.jpまで、メールでご連絡をお願いします。

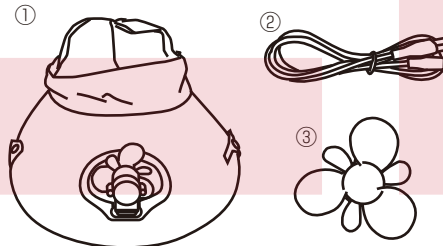
#### 不具合品のご送付先

〒101-0021  
東京都千代田区外神田 4-9-8 神田石川ビル 4 階  
サンコーサポート  
TEL03-3526-4328 FAX03-3526-4329  
(月～金 10:00-12:00、13:00-18:00 土日祝日を除く)  
お問い合わせメールアドレス support@thanko.jp

### ● 仕様

サイズ	フリーサイズ 帽子:頭まわり54~62×高さ90(mm) つばの長さ:135(mm)
重さ	150g
付属品	帽子、羽根(交換用)、USBケーブル(95cm) 日本語説明書
電源	USBより給電および充電
入力	5V 1A
バッテリー容量	450mAh
充電時間	約1時間
稼働時間	約5時間
パッケージサイズ	幅300×高さ50×奥行300(mm)
パッケージ自重	165g

### ● セット内容



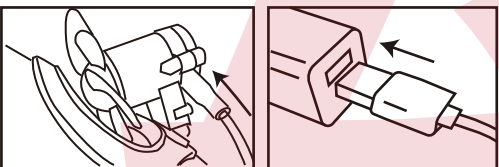

- ①帽子(カバー付) ②USBケーブル(95cm)  
③羽根(交換用)

### ⚠️ ご注意

- ※回転している羽根に触れないください。
- ※内容品に記載している以外のものは付属しません。
- ※分解しないでください。
- ※修理・改造をしないでください。
- ※本体は防水仕様ではありません。水をかけたり丸洗しないでください。
- ※本製品をご利用において生じる物品の破損は、補償の対象外となります。
- ※異常な発熱を感じた場合は、直ちに使用を中止して弊社サポートまでご連絡下さい。
- ※製品仕様は改善のため予告なく変更する場合があります、そのため説明書記載の内容と異なる場合があります。

### ● 充電方法

①下図の位置にUSBポートがありますので、付属のケーブルを差し込みます。反対側をUSB-ACアダプタ(別売)等に差し込むと充電を開始します。  
※1A以上の出力があるアダプタを使用してください。

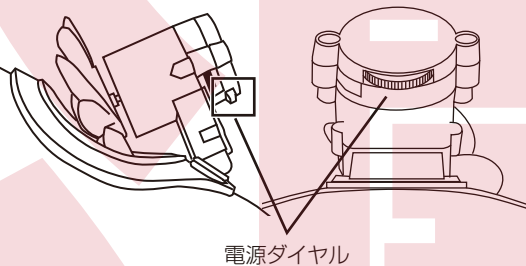


②充電中はUSBポート横のランプが赤に点灯します。満充電になると青点灯に変わりますので、ケーブルをぬいてください。  
本製品は充電しながら使用することもできます。

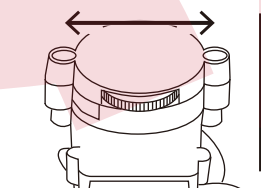
### ● ファンの使い方

下図の位置にファンの電源ダイヤルがあります。風量は無段階で調整可能です。ダイヤルを回してお好みの風量に調整してください。

横から見たところ 正面から見たところ



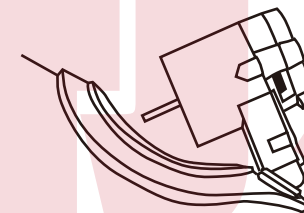
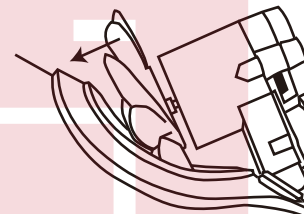
風量強 電源オフ



ダイヤル操作中は、羽根に手が触れないようにご注意ください。怪我の恐れがあります。

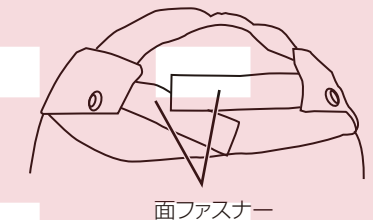
### ● 羽根の交換

羽根が折れたり割れてしまった場合、羽根を交換してください。羽根を少し強めに引っ張り、本体から取り外します。交換用の羽根を、中央のボールにしっかりと押し込んでめ込みます。



### ● サイズ調整

帽子の後ろにある面ファスナーでサイズの調整を行ってください。

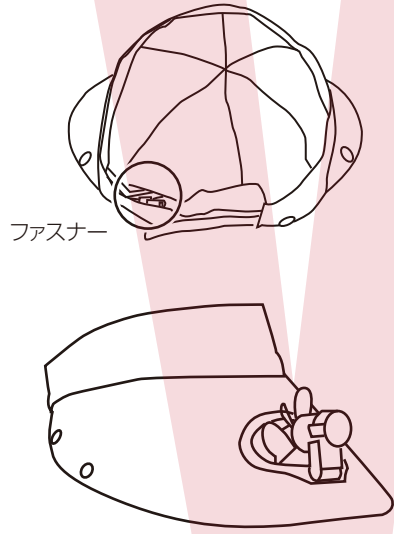


裏面に続きます

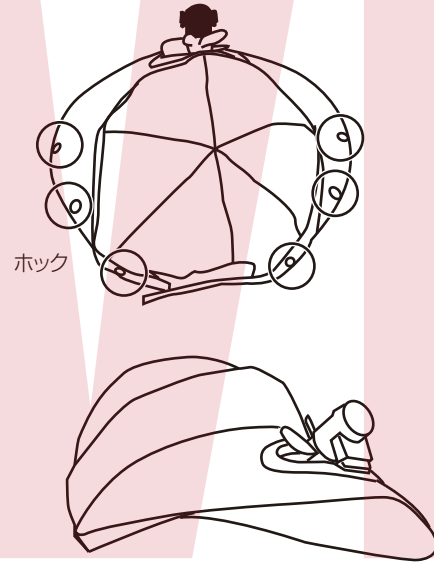
## ● 帽子の使い方

◇サンバイザー

周りのカバーを外し、帽子トップ部分のファスナーを外して使います。



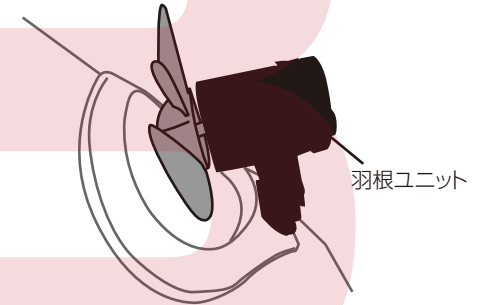
本製品はカバーをホックで付け替えることにより、顔をカバーしたり、後ろをカバーのみにすることができます。



## ● お手入れ

本製品の羽根ユニット部分は防水ではありません。  
帽子本体が汚れた場合は、固く絞った布でふきとり、しっかり乾燥させてください。  
※羽根ユニットは絶対に濡らさないでください。

取り外し可能なカバー部分は手洗い可能です。衣類用洗剤などで洗い、しっかりと乾燥させてください。



# 公道開用