

取扱説明書

型番 CCHRHWHF

Version 1.0. t



保証期間：6ヶ月

※納品書・レシート等が保証書の代わりとなります。

サポートのご案内

■ 修理のご案内

動作しない、お買い上げ時から問題が発生しているなどの場合は、ご連絡不要にて対応させていただきます。症状を記載したメモ、購入日が確認できる納品書やレシート、商品を下記住所までご送付ください(お届け日より1週間以内の場合は、初期不良として着払いにてご送付いただけます)

記載内容に不備がある場合、新しいマニュアルを公開している場合がございます。ダウンロードページをご確認ください。

<http://www.thanko.jp/support/download.html>

ご質問などが多い内容については、Q&Aページに記載している場合がございます。

<http://www.thanko.jp/support/qa.html>

■ メールでのお問い合わせ

お客様の御名前、商品名、お問い合わせ内容を記載し、下記アドレスまでご連絡ください。

support@thanko.jp

※使用上の誤り、および不当な修理や改造による故障及び損傷に関してはサポート外となります。

サンコーカスタムサポート(修理品の送付先)

〒101-0021

東京都千代田区外神田4-9-8 神田石川ビル 4階

TEL 03-3526-4328 FAX03-3526-4329

(月～金 10:00-12:00、13:00-18:00 土日祝日を除く)

メールアドレス: **support@thanko.jp**

●仕様

サイズ	高さ13.5×幅3.2×厚み4(cm)
重量	約93g
給電	USB microBケーブルで給電、入力5V、ACアダプタ(別売)は1000mAh以上の出力の物を推奨
連続駆動時間	弱:約3時間/中:約2時間/強:約1時間 (環境により変わります)
充電時間	約2時間(環境により変わります)
内容品	本体、microUSBケーブル(約45cm)、スペース調整スポンジ、日本語説明書

⚠️ ご注意

- 内容品に記載している以外の物は付属しません。
- お子様の手の届かない所で保管・ご使用ください。
- 本製品をご利用において生じる物品の破損/故障は、補償の対象外となります。
- 分解しないでください。
- 落としたり強い衝撃を与えないでください。
- 高温/多湿/火気近くで保管、使用しないでください。
- 異常を感じたらご使用をやめてカスタムサポートまでご連絡ください。
- 仕様は改善のため予告無く変更する場合があります。

ファンを使用している際、回転するプロペラに触れないようご注意ください。思わぬケガをする場合がございます。

●内容品



●使用する

充電する

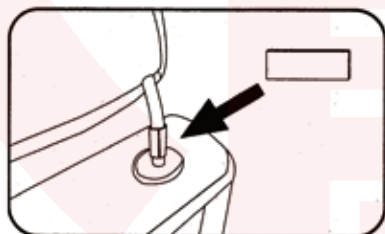


microUSB ケーブルを USB AC アダプタ(別売)などに差し込みます。※1000mAh以上の出力の物を推奨



本体のファン部分を引き起こします。ファン部分裏側には給電口がありますので、microUSB ケーブルを差し込んでください。ランプが赤色に点灯し充電が始まります。充電が終わるとランプが消灯します。ケーブルを抜いてください。

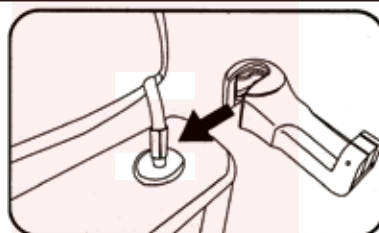
取り付ける



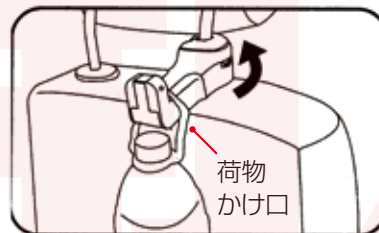
必要に応じてヘッドレストのボールにスペース調整スポンジを取り付けます。目安としてボールが12mm以下の時に取り付けてください。



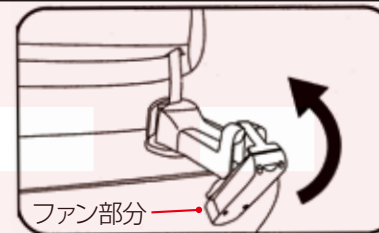
本体上部にはバーがあります。これはポールロックを開閉するものです。取り付ける際はバーをスライドさせてロックを開いてください。



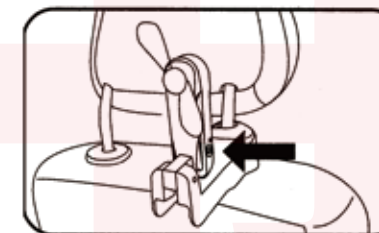
ロックを開いた状態で本体をヘッドレストのボールに取り付けます。



ヘッドレストのボールに取り付けましたらバーをスライドさせロックしヘッドレストに固定してください。本体には荷物のかげ口があり、10kgまでの荷物をかけることができます。※ファンの稼働中は荷物をかけないでください。



ファンの使用方法です。ファン部分を引き起こします。



本体側面の電源ボタンを押します。ランプが青色に点灯しファンが回転します。回転中に電源ボタンを押すと風量を調節できます。ボタンを押すごとに、弱(電源ON)→中→強→電源OFFの順で変わっていきます。