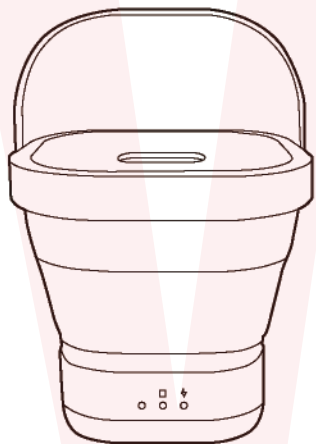


# 取扱説明書

型番:C-TWB21BL



保証期間: 購入日より12ヶ月

※納品書・レシート等が保証書の代わりとなります。

## ● 安全上のご注意

### 必ずお守りください

ご使用前に「安全上のご注意」をよくお読みの上、必ずお守りください。  
 ※ここに示した項目は、製品を安全に正しくお使い頂き、お使いになる人や他の人々への危害や財産への損害を未然に防止するためのものです。また、危害や損害の大きさと切迫の程度を明示するために、誤った取り扱いをすると生じることが想定される内容を、「警告」「注意」の2つに区分しています。いずれも安全に関する重要な内容ですので、必ず守って下さい。  
 この取扱説明書はお使いになる方がいつでも見ることができるよう、大切に保管してください。

- ❌ してはけない「禁止」内容のもの。
- ⚠️ 必ず実行していただく「指示」内容のもの。

### ⚠️ 警告 この表示を無視して、誤った取り扱いをすると、人が死亡又は重症を負う可能性が想定される内容を示しています。

- ❌ 引火物や火気を洗濯機にいれない、近づけない。(自然発火や引火のおそれ)
- ❌ 改造しない。修理技術者以外の人は分解・修理しない。(火災・感電、怪我のおそれ)
- ❌ 本体充電ポートに水や洗剤をかけない。(発火・火災・感電の原因)
- ❌ 子どもに洗濯機の中をのぞかせない。本体の近くには物を置かない。(怪我・溺れるおそれ)
- ❌ 洗濯機が完全に止まるまで中の洗濯物などに手を触れない。(怪我のおそれ)
- ❌ 不安定な場所や高い場所で使用しない。(転倒による怪我のおそれ)
- ❌ 揮発性溶剤(灯油、ガソリン、ベンジン、シンナーなど)や毒性ソープを使って洗濯しない。それらの付着したものを洗濯しない。(自然発火や引火のおそれ)
- ⚠️ 製品に異常が発生した場合は、すぐに使用を中止する。
- ⚠️ 製品に異常が発生したまま使用を続けると、発煙・発火・感電・漏電・ショート・怪我などの原因。  
 ・USBケーブルがひかれるなど、変形、変色、損傷している・USBケーブルがいつもより熱い・USBケーブルを動かすと通電したりしなかったりする・本体がいつもと違って異常に熱くなったたり、焦げ臭いにおいがする・本体が動作しない など上記のような場合は、すぐに使用を中止し、USBケーブルを抜いて、お買い上げの販売店またはサポートセンターまでご連絡ください。

- ❌ 洗剤は表示に従って適量を入れる。(故障・水漏れ・感電のおそれ)
- ❌ 洗濯機に35度以上の水を注がない。(故障・破損の原因)
- ❌ 運転中にフタを開けない。(怪我のおそれ)
- ❌ ケーブルを傷つけない。無理に曲げない・ねじらない・引っ張らない・重いものをのせない・熱いものに近づけない・はさまこまない・加工しない・束ねたまま使用しない。(火災・感電のおそれ)
- ❌ ぬれた手でケーブルの抜き差しをしない。(感電・ショートのおそれ)

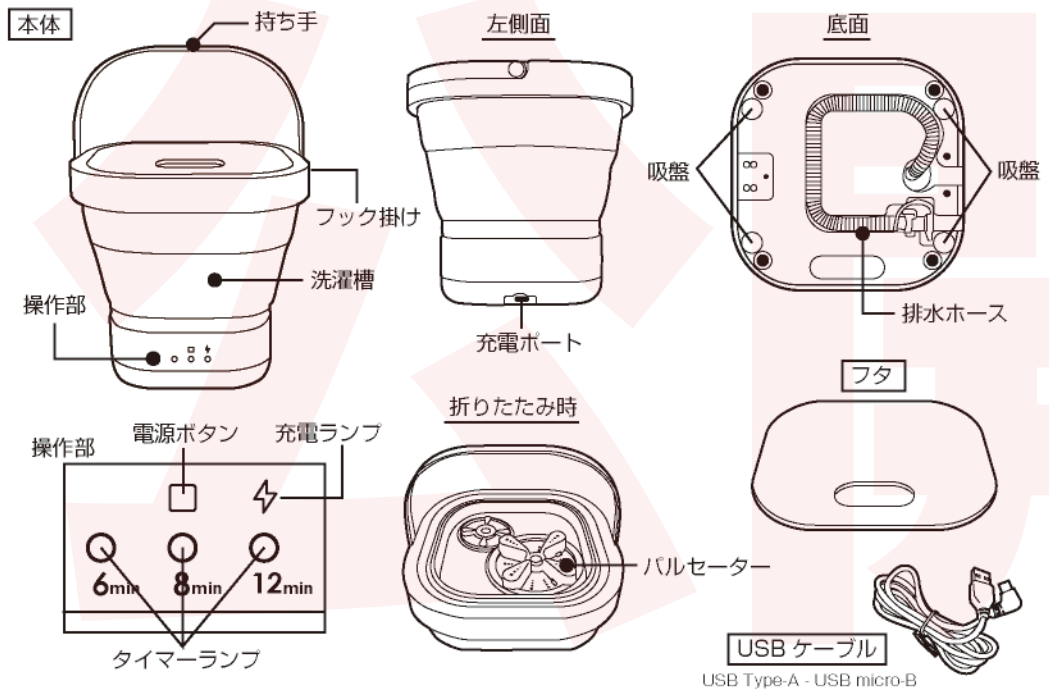
### ⚠️ 注意 この警告に従わずに、誤った取り扱いをすると、人が傷害を負う可能性が想定される内容、または物的損害の発生が想定される内容を示しています。

- ❌ 防水性の衣類・繊維製品は洗濯機に絶対に入れない。(異常振動による衣類の損傷や床などの破損、本体転倒のおそれ)
- ❌ 本体の上のぼったり、重い物を置いたりしない。(水漏れ・故障の原因)
- ❌ 本体の中で異物が動く音がするときは使わない。(感電・発火・怪我のおそれ)
- ❌ 使用中に移動させない。(水漏れ・故障の原因)
- ❌ 本体すき間にピンや針金等異物を入れない。(故障の原因)
- ❌ 洗濯前は排水ホースのフタが閉まっていることを確認する。(水漏れのおそれ)
- ❌ 運転中はベンジン、シンナー、ガソリンなどの引火物を近づけない。(火災の原因)
- ❌ 洗濯容量以上の洗濯物を入れない。(水漏れ・故障の原因)
- ❌ 本体を水につけたりかけたりしない。(故障の原因)
- ❌ 直射日光の当たる場所や高温高湿になる場所で使用保存しない。(故障の原因)

## USB プラグ、コード類について

- USBプラグやUSBケーブルを交換したり、傷付けたり、加工したり、熱器具に近づけたり、無理に曲げたり、ねじったり、引っ張ったり、重いものを乗せたり、束ねたりしない。
- 傷んだUSBプラグやUSBケーブルは絶対に交換、分解、修理、改造をしない。
- USBプラグやUSBケーブルが破損した場合は直ちに使用を中止する。
- USBプラグは根元まで確実に差し込み、傷んだUSBプラグやUSBケーブルは使わない。
- ぬれた手でUSBプラグを抜き差ししない。
- 使用時以外はUSBプラグを差したままにしない。
- 持ち運び時や収納時にUSBケーブルを引っ張らない。
- USBケーブルを機器にはさまない、USBケーブルを引っ張ったまま使用しない。
- 本体、USBプラグにほこりが溜まっていないか定期的に点検する。
- USBプラグ、USBケーブルの差しこみがゆるい時は使用しない。
- 使用中USBケーブルの上に物をのせない。
- USBプラグの抜き差しは、先端をもって行い、USBケーブルは引っ張らない。
- ※使用中USBプラグやUSBケーブルが異常に熱くなったり煙や異音が出るようなときは直ちに使用を中止してください。

## ● セット内容・各部名称



## ● 内蔵バッテリーについて

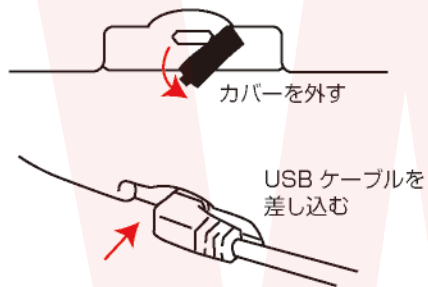
- 充電は使用直前か前日くらいに
- 内蔵バッテリーは、充電して保存しても自然に放電しますので、使用する直前または前日頃に充電してください。
  - 充電するときは、周囲の温度が10℃～30℃(人間が快適と感じる温度)の範囲で充電してください。
  - 温度が低くなるほど充電しにくくなり、バッテリーを消耗させます。また、高温では十分な充電ができません。
  - 充電中や使用中、バッテリーが温かくなることがありますが、異常ではありません。
  - 保管するときは約50%充電状態で保管してください。バッテリーは自然放電しますので使い切った状態で保管すると使用できなくなる恐れがあります。保管の際は次のように保管してください。充電ケーブルを差し、使い切った状態から2時間程度充電してケーブルをはずしてください。
  - 涼しい場所で保存してください。
  - 高温条件、過放電(電池を使い切った状態)、過充電(満充電でも充電器につないだままの状態)状態での保存はしないで下さい。
  - 半年に最低一度は必ずご使用ください。消耗の防止になります。
  - 10℃～35℃の乾燥した場所で保管してください。
  - 充電可能回数は約300回です。

## ● 組み立て方・折りたたみ方

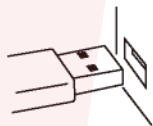


## ● 充電方法

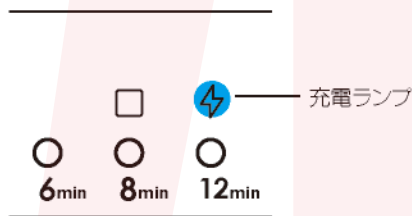
①左側面下の充電ポートのカバーを外し、付属のUSBケーブルを差し込みます。端子の向きに注意してください。



②USBケーブル端子をUSB-ACアダプタやモバイルバッテリーに繋ぎます。※USB-ACアダプタ、モバイルバッテリーは別途ご用意ください。  
※5V 1A以上を推奨します。  
※充電しながら動かすこともできます。



③充電中は充電ランプが青に点灯します。満充電になるとランプが消灯しますので、ケーブルを抜いてください。

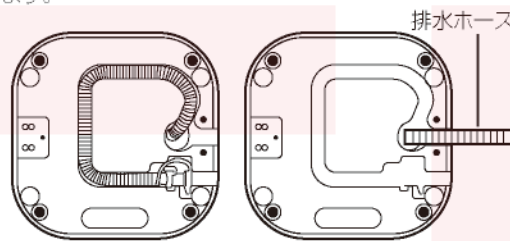


④必ずカバーをしっかりと取り付けてから洗濯を行うようにしてください。

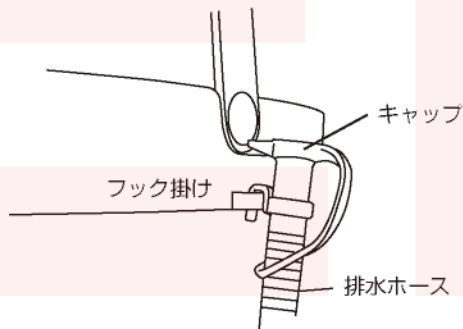


## ● 洗濯手順

①洗濯機を組み立てて、底面の排水ホースを引き出します。



②排水ホースの先端のキャップがしまっていることを確認し、本体のフック掛けに掛けます。



③洗濯槽に洗濯物・水・洗剤を入れます。洗濯物はなるべく平らになるように入れてください。



本体の折り曲げ線まで入れてください

◆衣類の重さの目安  
靴下 約50g/Tシャツ 約150g/ワイシャツ 約200g  
※洗濯物の量は500g以下にしてください。  
◆洗剤について  
メーカーの指定量を確認して使用してください。入れすぎると泡があふれ出る可能性があります。  
◆水の温度について  
35℃以下の水を使用してください。温水は使わないでください。

次のような洗濯物は洗濯できません。洗濯物のちぢみ、しわ、変色、損傷、風合い劣化などのおそれがあります。

・次のような取扱給表示がついているもの

- ① パークロエチレン及び石油系溶剤によるドライクリーニングができる
- ② パークロエチレン及び石油系溶剤による弱いドライクリーニングができる
- ③ 石油系溶剤によるドライクリーニングができる
- ④ 石油系溶剤による弱いドライクリーニングができる
- ⑤ 家庭での洗濯禁止

- ・コーティング加工、樹脂加工、エンボス加工の製品
- ・毛 100% または毛足 10mm 以上の製品
- ・強燃糸を使用したウールやちりめんなどの製品
- ・靴、スニーカー
- ・ゴムやウレタンなどを使用した製品
- ・ウレタン（スポンジ類）の入ったぬいぐるみなど
- ・布団類などわたを使用した製品
- ・ウールなどの獣毛およびその混紡品
- ・タイツ
- ・レースや刺繍など飾りや付属品のある製品
- ・濃い色のプリントもの

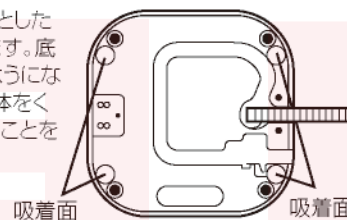
異常振動による本体の故障・けが・洗濯物の破れなどの原因になります。

- ・防水性製品
- ・玄関マット、ラグマット、敷物
- ・裏面にゴムがついているもの、厚手、毛足の長いもの
- ・カーペット
- ・座布団やマクラ、クッションなど
- ・洗濯補助具
- ・ベットの毛が大量に付着したもの

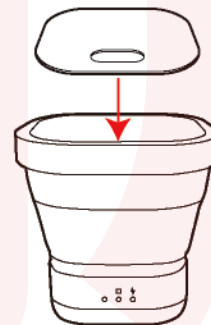
- ・取扱給表示や素材表示がないもの
- ・皮革・毛皮・羽製品、それらの装飾品付き製品
- ・和服、和装小物製品
- ・ネクタイ
- ・レーヨン、キュプラ、それらの混紡品
- ・絹製品
- ・ベルベットなどのパイル地製品

## ● 洗濯手順

④本体をしっかりとした平らな床に置きます。底面が吸着できるようにになっているので、本体をくっつけて固定することを推奨します。



⑤フタを被せます。※洗濯する際は必ずフタをしてください。



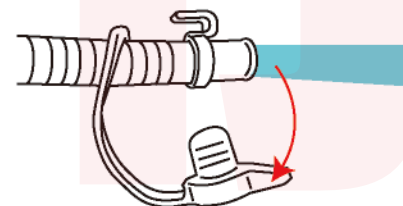
⑥操作部の電源ボタンを3秒ほど押しっぱなし（長押し）します。【6min】（タイマー6分）が赤に点灯します。



⑦稼働時間を変更する場合は、電源ボタンを短く押し続けてください。6min→8min→12minとランプが点灯します。再度電源ボタンを押すと電源オフになり、すべてのランプが消灯します。


⑧2つのバルセータが10秒ごとに右回転→左回転を繰り返し、約2分毎に10秒振動をします。セットした時間になると、電源がオフになり、動きが止まります。

⑨完全に回転が止まったのを確認してから、排水ホースを下ろし、キャップを外して排水してください。



## ● すずぎについて

すずぎを行う場合は、洗剤を入れずに水を入れる→洗濯機を回す→水を捨てるを繰り返してください。

 本製品に脱水機能はありません。

すずぎが終わったら、洗濯物をしぼり、乾燥させてください。



## ● お手入れ

 本体は丸洗いしないでください。

### ■洗濯槽内部・フタ

洗剤の溶け残りがないように、中をしっかりと洗い流してください。洗濯槽内部・フタはしっかりと乾燥させてください。

### ■本体外側

汚れが目立つ場合は、よくしぼった布でふいてください。絶対に充電ポートを濡らさないでください。

## ● 電池のリサイクルについて



Li-ion

本製品は、リチウムイオン電池を内蔵しています。この電池はリサイクル可能な貴重な資源です。ご使用済みの製品を廃棄・リサイクルする場合は、地方自治体の指示に従ってください。

## ● 仕様

サイズ	使用時:幅294×高さ280×奥行290(mm) 折り畳み時:幅294×高さ100×奥行290(mm)
重さ	1870g
付属品	本体、フタ、USBケーブル、日本語説明書
電源	5V 1A
バッテリー	リチウムイオン 2000mAh/7.4V
モーター出力	14.8W
充電時間	約3時間半
連続稼働時間	約1時間半
ケーブル長	95cm
USB端子	USB Type-A・USB micro-B
排水ホース	30cm
洗濯容量	500g
最大使用水量	7L
防水性能	IPX4
使用可能温度	5~35℃
素材	プラスチック(底部分、パルセーター)、シリコン
保証期間	購入日より12カ月

\*内容品に記載している以外のものは付属しません。\*本製品をご利用において生じる物品の破損は、保証の対象外となります。\*ご使用中(において)お客様の過失による故障、破損、改造等はサポート保証の対象外となります。\*正しく使用されない場合に生じた事故等について弊社での責任は負いかねます。\*製品仕様は改善のため予告なく変更する場合があります、そのため説明書記載の内容と異なる場合があります。

## ● 故障かな?と思ったら●

お問い合わせ・修理をご希望をされる場合  
[support@thanko.jp](mailto:support@thanko.jp) に空メールをお送りください。自動返信でご案内いたします。

※自動返信が来ない場合  
送信前に「@thanko.jp」のメールが受信できるよう設定の上ご送付ください。

QRコードを読み取り、空メールを送信できます。



### 不具合品のご送付先

ご送付いただくだけでは対応ができない為、必ず空メールをお送りいただき、内容をご確認の上ご送付ください。

〒275-0024 千葉県習志野市茜浜 2-3-1  
EL 内 サンコーサポート宛  
TEL 03-3526-4328  
(月~金 10:00~12:00 13:00~18:00 土日祝日を除く)  
お問い合わせメールアドレス :[support@thanko.jp](mailto:support@thanko.jp)