


取扱説明書

型番：C-SCS21W



保証期間： 購入日より6ヶ月

※納品書・レシート等が保証書の代わりとなります。

●故障かな?と思ったら●

お問い合わせ・修理をご希望をされる場合
support@thanko.jp に空メールをお送りください。
自動返信でご案内いたします。

※自動返信が来ない場合

送信前に「@thanko.jp」のメールが受信できるよう設定の上ご送付ください。

QRコードを読み取り、空メールを送信できます。



不具合品のご送付先

ご送付いただくだけでは対応ができない為、必ず空メールをお送りいただき、内容をご確認の上ご送付ください。

チバケン ナラシヨシ アカネハマ

〒275-0024 千葉県習志野市茜浜 2-3-1
EL内 サンコーサポート宛
TEL 03-3526-4328
(月～金 10:00～12:00 13:00～18:00 土日祝日を除く)
お問合せメールアドレス : support@thanko.jp

⚠️ ご注意

※スマートフォンカバーをつけていると冷却効果が半減するため、カバーを外してご利用いただくことを推奨します。

※USBケーブルを無理に引っ張らないでください。

※隙間から異物を入れないでください。

※スマホ以外の冷却には使用しないでください。

※吸排気口を塞がないでください。

※電源を切った後、少し暖くなる場合がございますが仕様のためご安心ください。

※本体をスタンドから取り外す際は必ず本体固定用凸の中央に戻して取り外してください。

※ホルダーのアームを必要以上に引っ張らないでください、破損の原因となります。

※直射日光、高温多湿の場所を避けて保管してください。

※分解しないでください。

※本製品をご利用において生じる物品の破損は、補償の対象外となります。

※小さなお子様の手が届くところで保管、使用しないでください。

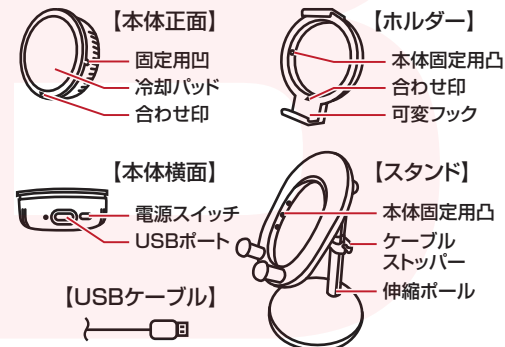
※仕様は改善のため予告無く変更する場合があります。

●仕様

サイズ	パッド+固定フック：高さ65x幅70~80x奥行20(mm) スタンド：直径100x高さ100~210(mm)
重量	パッド+固定フック：約50g、スタンド：約160g
電源	USBにて給電
入力電圧/電流	5V2A
対応サイズ	幅70~80(mm)、厚み8~9(mm)までのスマートフォン
内容品	本体、ホルダー、スタンド、Type-C USBケーブル(95cm)、日本語取扱説明書
保証期間	購入日より6ヶ月

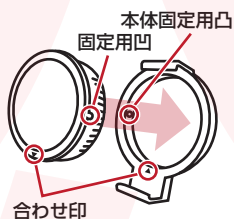
※仕様は予告なく変更する場合がございます。

●セット内容/各部名称

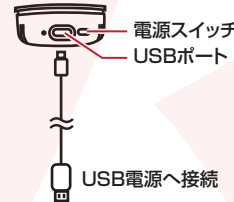


●本体をホルダーに取り付ける

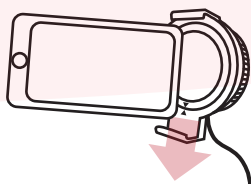
①本体とホルダーの合わせ印を向かい合わせ、ホルダー正面から本体を押し込みます。この時、本体の固定用凹がホルダーの本体固定用凸にカチッとほまる手応えがあります。



②本体の合わせ印のすぐ下にUSBポートがあります。付属のType-C USBケーブルを接続し、反対側のUSB端子をモバイルバッテリー(別売)やPCなどのUSB電源に接続してください。

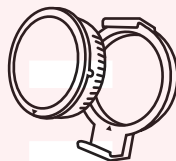


③スマートフォンを取り付けます。ホルダーの合わせ印のある方のアームを引っ張って取り付けてください。電源スイッチを1度押すと電源が入り、もう一度押すとオフとなります。



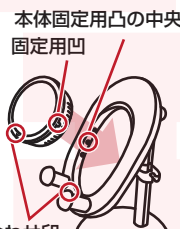
●本体をホルダーから取り外す

本体をホルダーから取り外す際は、USBケーブルを抜いて本体を後ろから少し強めに押し取り外してください。




●本体をスタンドに取り付ける

①本体とスタンドの合わせ印を向かい合わせ、ホルダー正面から本体を押し込みます。この時、本体の固定用凹がスタンドの本体固定用凸の中央にカチッとほまる手応えがあります。




②スタンドは高さ(100~210mm)と角度調整をすることができます。伸縮ボールやスタンドを動かしてお好みの状態に合わせてください。

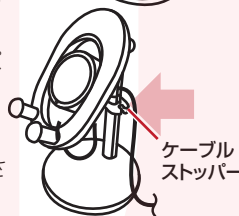


●本体をスタンドに取り付ける(続き)

③スタンドに取り付けた本体は上下に位置調整することが可能です。スタンドを抑えながら本体を上下にスライドさせて動かし、お好みの位置でご利用ください。



④Type-C USBケーブルを本体とUSB電源に接続し、ケーブルをケーブルストッパーに押し込み固定します。



⑤電源を入れ、スマートフォンを立てかけてご利用ください。

●本体をスタンドから取り外す

本体をホルダーから取り外す際は、USBケーブルを抜いて、**本体をスタンドの本体固定用凸の中央に戻します**。本体を後ろから少し強めに押し取り外してください。



●お手入れ方法

本製品は防水ではございませんので、汚れた場合は水またはぬるま湯に浸した柔らかいふきんをよく絞ってふき取ってください。落ちにくい汚れは、薄めた台所用中性洗剤に浸した柔らかいふきんをよく絞ってふき取り、さらに乾いた柔らかいふきんで洗剤が残らないように綺麗にふき取ってください。

※シンナーや漂白剤などの薬剤は劣化や色落ちの原因となりますので使用しないでください。

●モバイルバッテリーについて

本製品はモバイルバッテリーを内蔵しておりません。別途モバイルバッテリーをご用意ください。モバイルバッテリーは、必ず5V2A以上のものをご用意ください。

- ・冷たくなったら使用を止め、モバイルバッテリーを充電してください。
- ・使用中モバイルバッテリーが暖かくなることがありますが異常ではありません。
- ・使用しない場合はモバイルバッテリーを外してください。