

取扱説明書

型番: C-RWH21B



保証期間: 購入日より6ヶ月

※納品書・レシート等が保証書の代わりとなります。

●故障かな?と思ったら●

お問い合わせ・修理をご希望をされる場合
support@thanko.jp に空メールをお送りください。
自動返信でご案内いたします。

※自動返信が来ない場合
送信前に「@thanko.jp」のメールが受信できるよう設定の上で送付ください。

QRコードを読み取り、空メールを送信できます。



不具合品のご送付先

ご送付いただくだけでは対応ができない為、必ず空メールをお送りいただき、内容をご確認の上で送付ください。

チバケン ナラシノシ アカネハマ

〒275-0024 千葉県習志野市茜浜 2-3-1

EL内 サンコーサポート宛

TEL 03-3526-4328

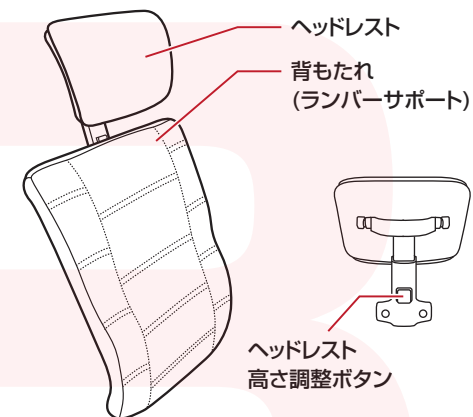
(月～金 10:00～12:00 13:00～18:00 土日祝日を除く)

お問い合わせメールアドレス: support@thanko.jp

⚠️ ご注意

- ※安全のため自動車等には使用しないで下さい。
- ※本製品は洗濯できません。汚れた場合は【お手入れ方法】の項目を参照に汚れを落としてください。
- ※お手入れの際は、劣化や色落ちの原因となりますのでシンナーや漂白剤は使用しないでください。
- ※本製品をご利用において生じる物品の破損は、補償の対象外となります。
- ※小さなお子様の手が届くところで保管、使用しないでください。
- ※異常を感じたらご使用をやめてカスタマーサポートまでご連絡ください。
- ※ご使用中においてのおお客様の過失による故障、破損、改造等はサポート保証の対象外となります。
- ※正しく使用されない場合に生じた事故等について弊社での責任は負いかねます。
- ※仕様は改善のため予告無く変更する場合があります。

●内容品/各部名称

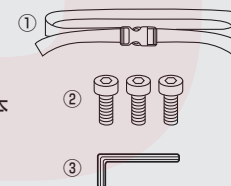


【付属品】

① 固定用ゴムベルト

② ヘッドレスト
取付け用ボルト×3本
(内1本は予備)

③ 六角レンチ

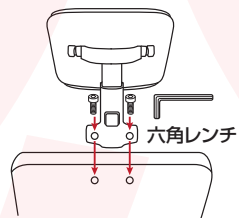


●使用方法

1: 本体を組み立てる

①背もたれ背面の取付穴に、ヘッドレストの取付穴を重ね合わせてください。

②重ねた上から、付属のヘッドレスト取付け用ボルトを真っ直ぐ差し込み、六角レンチで時計回りに回して固定ください。

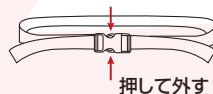


2: 本体を椅子に設置する

お手持ちの椅子に直接置くだけでご利用いただけます。

3: 椅子に固定する

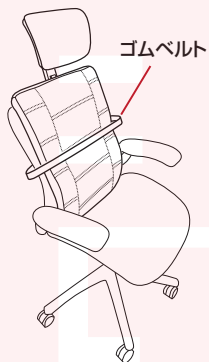
使用環境に応じて、付属のゴムベルトで固定することも可能です。



①固定用ゴムベルトのバックルを押しながら外します。

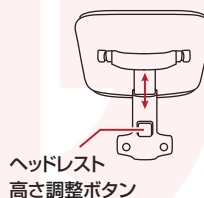
②椅子を正面から見て、本製品の背もたれと椅子ごとぐるっと囲うように回り込ませ、椅子の背面でバックルを留めます。

③必要に応じてベルトで長さを調整してください。



4: ヘッドレストの高さ調整

ヘッドレスト背面にあるボタンで高さ調が可能です。ボタンを押しながらお好みの高さで止めてご利用ください。



●お手入れ方法

本製品は洗濯できませんので、汚れた場合は水またはぬるま湯に浸した柔らかいふきんをよく絞ってふき取ってください。落ちにくい汚れは、薄めた台所用中性洗剤に浸した柔らかいふきんをよく絞ってふき取り、さらに乾いた柔らかいふきんで洗剤が残らないように綺麗にふき取ってください。

※シンナーや漂白剤などの薬剤は劣化や色落ちの原因となりますので使用しないでください。

※本製品にはファスナーがついておりますが、これは工場での必要の組み立て時に必要なものでありカバーを取り外すためのものではありませんのでご了承ください。

●仕様

サイズ	幅400x奥行45x高さ730(mm)
重量	約2000g
取付け対応幅	最大約80cm(ゴムで伸縮)
ヘッドレスト高さ調整	最大4cm
材質	メッシュカバー: ポリエステル 内部: スポンジ(ウレタン)、プラスチック
内容品	本体、固定用ゴムベルト、ヘッドレスト取付け用ボルト×3(内1本は予備)、六角レンチ、日本語取扱説明書
保証期間	購入日より6ヶ月

※仕様は予告なく変更する場合がございます。