

取扱説明書

型番:C-PSG21W



保証期間： 購入日より6ヶ月

※納品書・レシート等が保証書の代わりとなります。

仕様

サイズ	本体:幅730×奥行き160×高さ153(mm) ボトル:直径75×高さ100(mm)
重さ	300g
付属品	本体(ボトルセット済)、USBケーブル(60cm)、日本語説明書
電源	USBより充電
入力	USB 5V 1A以上推奨
定格消費電力	10W
バッテリー	リチウムバッテリー 3.7V 2000mAh
充電時間	約3時間
連続稼働時間	約45分
噴霧量	L:4ml/min、H:5ml/min
ボトル容量	300ml
材質	本体:ABS

セット内容

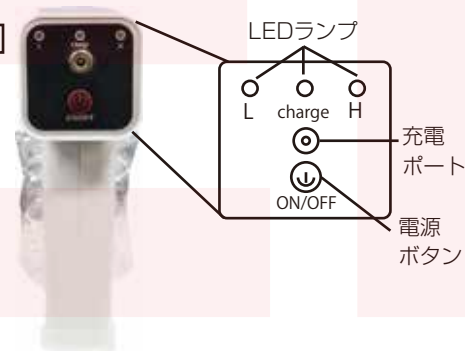


各部名称

側面

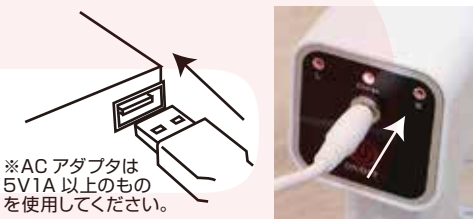


背面

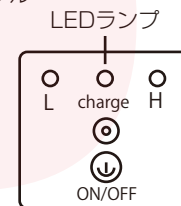


充電について

①付属のUSBケーブルをACアダプタ(別売)に差し込み、本体の充電ポートに差し込みます。

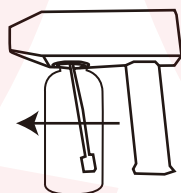


②充電中は本体背面のcharge LEDランプが赤色に点灯します。充電が終わりましたら緑色に点灯します。終わりましたらUSBケーブルを抜いてください。



使う前の準備

①本体からボトルを外します。本体とボトルを持ち、ボトルを矢印の方向に回すと外れます。



②ボトルに水や消毒液などを入れます。最大でもボトルの80%程度の量にしてください。ボトルの上ギリギリの量は入れないでください。本体に取り付けた際あふれる可能性があります。

また粘度の高い液体は絶対に入れないでください。噴霧口が詰まる可能性があります。

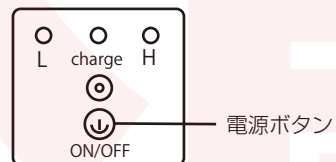


③パイプをボトルに入れ、ボトルを回して本体に取り付けます。



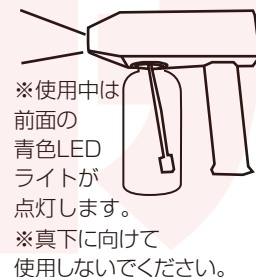
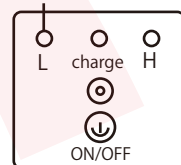
使い方

①本体背面の電源ボタンを押します。



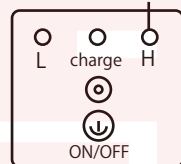
②電源が入り、LEDランプLが青点灯し、噴射が始まります。

LEDランプ

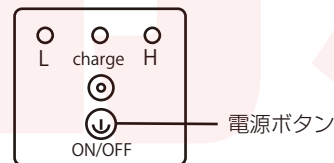


③もう一度、電源ボタンを押すと、LEDランプHが青点灯し、ミストの噴出量が多くなります。

LEDランプ

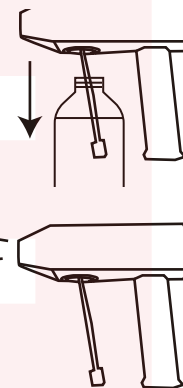


④もう一度電源スイッチを押すと、LEDランプが消え、電源がオフになります。



お手入れ

①本体からボトルを外します。



②本体の電源を入れ、噴霧することで内部の水を完全に出してください。

③しっかりと自然乾燥させてください。本体に汚れがある場合は、固く絞った布で拭いてください。

裏面に続く

●故障かな?と思ったら●

お問い合わせ・修理をご希望をされる場合
support@thanko.jp に空メールをお送りください。
自動返信でご案内いたします。

※自動返信が来ない場合
送信前に「@thanko.jp」のメールが受信できるよう設定の上で送付ください。

QRコードを読み取り、空メールを送信できます。



不具合品のご送付先

ご送付いただくだけでは対応ができない為、必ず空メールをお送りいただき、内容をご確認の上で送付ください。

チバケン ナラシノシ アカネハマ

〒275-0024 千葉県習志野市茜浜 2-3-1


EL内 サンコーサポート宛

TEL 03-3526-4328

(月～金 10:00～12:00 13:00～18:00 土日祝日を除く)

お問い合わせメールアドレス :support@thanko.jp

廃棄について



Li-ion

本製品に内蔵されている充電式電池はリサイクルできます。

充電式電池の取り外しはお客様が行わず、小型家電リサイクル認定事業者、または、お住まいの市町村の回収品目や回収方法に従い、小型家電のリサイクルにご協力をお願いします。

⚠️ ご注意

- ※使用後は必ずしっかりと乾燥させてください。
- ※ライトを直視しないでください。
- ※本体は防水ではありません。水に浸けないでください。
- ※人や動物に向けて使用しないでください。
- ※小さなお子様の手の届くところで保管、使用しないでください。
- ※内容品に記載している以外の物は付属しません。
- ※本製品をご利用において生じる物品の破損/故障は、保証の対象外となります。
- ※分解しないでください。
- ※落としたり強い衝撃を与えないでください。
- ※高温/多湿/火気近くで保管、使用しないでください。
- ※異常を感じたらご使用をやめてカスタマーサポートまでご連絡ください。
- ※製品仕様は改善のため予告なく変更する場合があります、そのため説明書記載の内容と異なる場合があります。

安全上のご注意

ご使用前に「安全上のご注意」をよくお読みの上、必ずお守りください。

※ここに示した項目は、製品を安全に正しくお使い頂き、お使いになる人や他の人々への危害や財産への損害を未然に防止するためのものです。また、危害や損害の大きさと切迫の程度を明示するために、誤った取り扱いをすると生じることが想定される内容を、「警告」「注意」の2つに区分しています。

いずれも安全に関する重要な内容ですので、必ず守って下さい。

⚠️ 警告 この表示を無視して、誤った取り扱いをすると、人が死亡又は重症を負う可能性が想定される内容を示しています。

- 改造や分解をしない。修理技術者以外の人は分解したり修理しない。
(感電や故障の原因)
 - 強い衝撃を与えない。本体を投げつけたりしない。
(ショート・故障のおそれ)
 - ぬれた手で触らない。
(感電や故障のおそれ)
 - 水につけたり水をかけたりしない。
(感電・ショート・故障のおそれ)
 - USB ケーブルを傷つけたり、破損したり、加工したり、無理に曲げたり、引っ張ったり、ねじったり、たばねたり、重い物をのせたり挟み込んだりしない。
(火災・感電の原因)
 - USB ケーブルが傷んだり、差し込みがゆるい場合は使用しない。
(感電・ショート・発火の原因)
 - 子供だけで使わせたり、幼児の手の届くところでは使用しない。
(怪我の原因)
 - 高温 / 多湿 / 火気近くで保管、使用しない。
(ショート・故障のおそれ)
- 製品に異常が発生した場合は、すぐに使用を中止する。製品に異常が発生したまま使用を続けると、発煙・発火・感電・漏電・ショート・怪我などの原因。
・USB ケーブルや USB プラグがふくれるなど、変形、変色、損傷している
・USB ケーブルの一部や USB プラグがいつもより熱い
・USB ケーブルを動かすと通電したりしなかったりする
・本体がいつもと違って異常に熱くなったり、焦げ臭いにおいがする
・本体が動作しない など
上記のような場合はすぐに使用を中止し、USB プラグを抜いてお買い上げの販売店またはサポートセンターまでご連絡ください。
(感電や故障の原因)

警告 この表示を無視して、誤った取り扱いをすると、人が死亡又は重症を負う可能性が想定される内容を示しています。

- 子供の手の届くところに置かない。
(怪我の原因)
- 本体のすき間にピンや針金などの金属物等の異物を入れない。
(ショート・感電・故障の原因)

注意 この表示を無視して、誤った取扱をすると、人が障害を負う可能性及び物的損害の発生が想定される内容を示しています。

- USBケーブルを束ねたまま使用しない。
(火災の原因)
- USB端子に水、汗、異物がついていないか確認する。
(感電・ショートの原因)
- 長時間使用しない。
(ケガ、火傷のおそれ)
- お手入れの際は住宅用洗剤・シンナー・ベンジン・アルコール・磨き粉などを使用しない。
(変色・変形・感電・故障の原因)
- 換気のいい場所で正しく充電をおこなう。
(液漏れ・発熱・破損の原因)
- 充電端子に金属片、水などの異物を近づけない。
(感電・火災の原因)

注意 この表示を無視して、誤った取扱をすると、人が障害を負う可能性及び物的損害の発生が想定される内容を示しています。

- USBプラグを抜くときはUSBケーブルを持たずに必ずUSBプラグを持って引き抜く。
(感電・ショート・断線の原因)
- 直射日光のあたる場所や湯気があたる場所、ホコリや湿気の多いところでは使用しない。
(感電・ショート・発火の原因)
- 高温になる場所で保管しない。
(故障の原因)
- 有機溶剤等がある場所で充電しない。燃えやすい物の上や燃えやすい物のある場所で充電しない。
(発熱・破裂・火災の原因)
- 本体、USBケーブルプラグにホコリがたまっていないか定期的に点検する。
(破損の原因)

▲ バッテリーの取り扱いについて

充電するときは、周囲の温度が10℃～30℃(人間が快適と感じる温度)の範囲で充電してください。温度が低くなるほど充電しにくくなり、バッテリーを消耗させます。また、高温では十分な充電ができません。バッテリーは自然放電します。使い切った状態で保管すると使用できなくなる恐れがあります。充電ケーブルを差し、使い切った状態から50%程度充電してケーブルをはずしてください。涼しい場所で保存してください。半年に最低一度は必ずご使用ください。消耗の防止になります。10℃～35℃の乾燥した場所で保管してください。可燃物がある場所で充電しないでください。使用時間が極端に短くなった場合は使用しないでください。高温(50℃以上)になる場所で保管しないでください。