

取扱説明書

型番:C-CWM21W



保証期間: 購入日より6ヶ月

※納品書・レシート等が保証書の代わりとなります。

●故障かな?と思ったら●

お問い合わせ・修理をご希望をされる場合 support@thanko.jp に空メールをお送りください。自動返信でご案内いたします。

※自動返信が来ない場合
送信前に「@thanko.jp」のメールが受信できるよう設定の上ご送付ください。

QRコードを読み取り、空メールを送信できます。



不具合品のご送付先

ご送付いただくだけでは対応ができない為、必ず空メールをお送りいただき、内容をご確認の上ご送付ください。

〒275-0024 千葉県習志野市茜浜 2-3-1
EL内 サンコーサポート宛
TEL 03-3526-4328
(月～金 10:00～12:00 13:00～18:00 土日祝日を除く)
お問い合わせメールアドレス :support@thanko.jp

●セット内容



①バケツ ②モップポール(3本) ③バケツカバー
④モップ台 ⑤モップ2枚(内1枚は交換用)

●モップの組立



先端が輪になっているポールが一番上になります。

ポール3本とモップ台、モップを図のように組み立てます。ポールはそれぞれしっかり奥まで差し込みネジのように回して固定してください。

一番長いポールが一番下になります。ロックがある方をモップ台にとりつけてください。

ロック
ポールの長さの調整ができます。

裏の面ファスナーとモップの白い方をくっつけます。

●バケツの準備

①バケツの排水口のキャップがしっかりと閉まっているか確認してください。

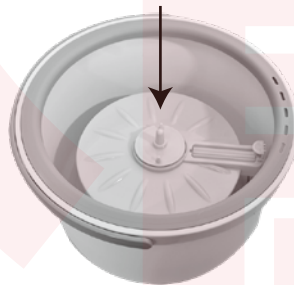


②バケツ中央に水をいれます。最大2.5Lまで入れることができます。

※水があふれないようにしてください。



③バケツにバケツカバーを被せます。バケツカバーの向きに注意してください。



●使い方

①モップが汚れたら、バケツカバーの中心にモップをのせます。



●使い方

②モップのポールにあるロックを外します。



③ポールを上下に動かすと、モップが自動で回転して洗浄します。

※回し始めはゆっくりと動かしてください。水が外に飛び散るおそれがあります。

※ポールは垂直にして、回転させてください。



● 使用後

バケツの水を空にして、モップを回転させると脱水することができます。

バケツの排水口キャップを外し、汚れた水を捨ててください。



● お手入れ

- ベンジンやシンナー、漂白剤、みがき粉、アルカリ性洗剤は使わないでください。(表面を傷つける原因)
- 洗剤は食器用洗剤(中性)を使ってください。(表面を傷つける原因)
- スポンジなどのやわらかいもので洗い、たわし、ナイロンたわし、金属たわしは使わないでください。(表面を傷つける原因)

バケツ・バケツカバー

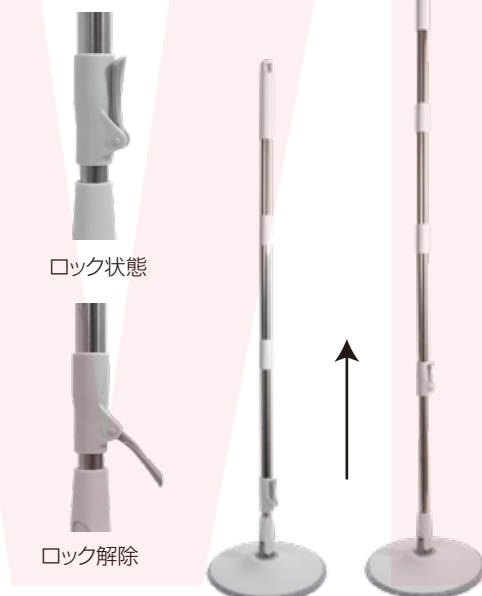
汚れが目立つ場合は台所用洗剤(中性)をスポンジにつけて洗ってください。
乾いた布で水分をふき取り、しっかり乾燥させてください。

モップ

カビ発生の原因になるので、使用後はモップ台からモップを外し、よく乾かしてください。汚れが目立つ場合は、洗剤をつけて手洗いをしてください。
破れるなど劣化が激しい場合は、交換してください。

● モップの長さ調整について

モップのポールにあるロックを外すと、ポールの長さを調整することができます。お好みの長さになったらロックして固定してください。

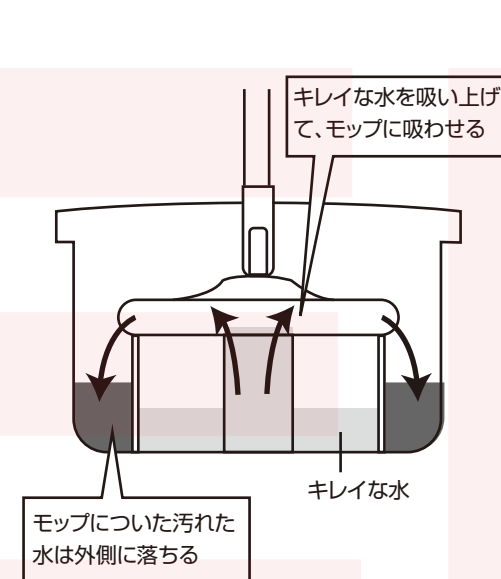


● 仕様

サイズ	バケツ:直径330×高さ190(mm) モップ:幅235×高さ1080~1280(mm)
重さ	1460g(バケツ+モップ)
付属品	バケツ、モップ、交換用モップ、バケツカバー、日本語説明書
バケツ容量	2.5L
バケツ耐熱温度	0~40℃
材質	モップ:ポリエステル/ステンレス バケツ:PP
パッケージサイズ	幅335×高さ225×奥行335(mm)
パッケージ込重量	1980g

※本製品は家庭用です。業務用として使用しないでください。
※内容品に記載している以外のものは付属しません。
※分解しないでください。
※本製品をご利用において生じる物品の破損は、保証の対象外となります。
※ご使用中においてのお客様の過失による故障、破損、改造等はサポート保証の対象外となります。
※正しく使用されない場合に生じた事故等について弊社での責任は負いかねます。
※製品仕様は改善のため予告なく変更する場合があります、そのため説明書記載の内容と異なる場合があります。

● キレイな水で使えるしくみ



バケツカバーのローラーでモップについた髪の毛などのゴミを取り除きます。
※ローラーは取り外せません。



● 安全上のご注意

必ずお守りください

ご使用前に「安全上のご注意」をよくお読みの上、必ずお守りください。
※ここに示した項目は、製品を安全に正しくお使い頂き、お使いになる人や他の人々への危害や財産への損害を未然に防止するためのものです。また、危害や損害の大きさと切迫の程度を明示するために、誤った取り扱いをすることで生じることが想定される内容を、「警告」「注意」の2つに区分しています。
いずれも安全に関する重要な内容ですので、必ず守って下さい。

警告

- 分解・修理・改造はおこなわないでください。(破損のおそれ)
- 小さなお子様の手に触れないようにしてください。(事故の原因・ケガのおそれ)
- 倒れやすいものや壊れやすいものの近くで使用しないでください。(ケガ・破損の原因)
- 引火性のあるものや火気の近くで使用しないでください。(火災の原因)
- 洗浄中はモップに触らないでください。(ケガ・破損の原因)
- 本製品の上にはならないでください。(ケガ・破損の原因)

注意

- 落としたり強い衝撃を与えないでください。(破損の原因)
- モップを必ず取り付けて使用してください。(床などを傷つけたり、破損の原因)
- モップのゴミはこまめに取り除いてください。(掃除能力の低下)
- 下記のことを掃除しないでください。
 - ・ 灯油、ガソリン、シンナーなどの引火性のあるもの
 - ・ タバコの吸い殻などの火気のあるもの
 - ・ トナーなどの可燃物
 - ・ ガラスやビンの破片、刃物などの鋭利なもの
 - ・ 大量の粉、砂、小石など
 - ・ ひもなど
- 車内や高温になる場所には保管しないでください。(変形・変色の原因)
- 強く押さえつけないでください。(床などを傷つけたり、破損の原因)
- 平らで水平な場所でモップ洗浄作業をしてください。
- 床清掃以外の使用はしないでください。