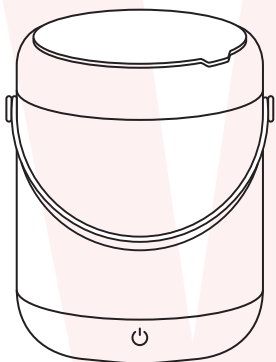


取扱説明書

型番：C-BWM21W



保証期間： 購入日より12ヶ月

※納品書・レシート等が保証書の代わりとなります。

●故障かな?と思ったら●

お問い合わせ・修理をご希望をされる場合
support@thanko.jp に空メールをお送りください。
自動返信でご案内いたします。

※**自動返信が来ない場合**
送信前に「@thanko.jp」のメールが受信できるよ
う設定の上で送付ください。

QRコードを読み取り、空メールを送信できます。



不具合品のご送付先

ご送付いただくだけでは対応できない為、必ず空メール
をお送りいただき、内容をご確認の上で送付ください。
チバケン ナランソシ アカネハマ
〒275-0024 千葉県習志野市茜浜 2-3-1
EL内 サンコーサポート宛
TEL 03-3526-4328
(月～金 10:00～12:00 13:00～18:00 土日祝日を除く)
お問合せメールアドレス :support@thanko.jp

●安全上のご注意

必ずお守りください

ご使用前に「安全上のご注意」をよくお読みの上、必ずお守りください。
※ここに示した項目は、製品を安全に正しくお使い頂き、お使いになる人や他の人々
への危害や財産への損害を未然に防止するためのものです。また、危害や損害の大き
さと切迫の程度を明示するために、誤った取り扱いをすることを想定される
内容を、「警告」「注意」の2つに区分しています。
いずれも安全に関する重要な内容ですので、必ず守ってください。

❌ してはいけない「禁止」内容
❗ 必ず実行していただく「指示」
内容のものです。

⚠️ **警告** この表示を無視して、誤った取り扱いをすると、人が死亡又
は重症を負う可能性が想定される内容を示しています。

- ❌ 引火物や火気を洗濯槽にいれない、近づけない。(自然発火や引火のおそれ)
- ❌ 揮発性溶剤(灯油、ガソリン、ベンジン、シンナーなど)や苛性ソーダを使って洗濯しない。それらの付着したものを洗濯しない。(自然発火や引火のおそれ)
- ❌ 改造しない。修理技術者以外の人は分解・修理しない。(火災・感電・怪我のおそれ)
- ❌ 製品に異常が発生した場合は、すぐに使用を中止する。
- ❌ 本体電源ポートに水や金属片、異物等、洗剤を付着させない。(発火・火災・感電の原因)
- ❌ 製品に異常が発生したまま使用を続けると、発煙・発火・感電・漏電・ショート・怪我などの原因。
- ❌ 不安定な場所や高い場所で使用しない。(転倒による怪我のおそれ)
- ❌ 電源コードや電源プラグがふくれるなど、変形、変色、損傷している・電源コードの一部や電源プラグがいつもより熱い・電源コードを動かさずと通電したりしなかったりする・本体がいつもと違って異常に熱くなった、焦げ臭いにおいがする・本体が動作しないなど上記のような場合は、すぐに使用を中止し、電源プラグをコンセントから抜いて、お買い上げの販売店またはサポートセンターまでご連絡ください。
- ❌ めくれた手でケーブルの抜き差しをしない。(感電・ショートのおそれ)
- ❌ 製品に異常が発生した場合は、すぐに使用を中止する。
- ❗ お手入れの際は必ず電源プラグをコンセントから抜いておこなう。(感電・発火・故障の原因)

- ❗ 洗剤は表示に従って適量を入れる。(故障・水漏れ・感電のおそれ)
- ❌ ケーブルを傷つけない。無理に曲げない・ねじらない・引っ張らない・重いものをせない・熱いものに近づけない・はさみこまない・加工しない・束ねたまま使用しない。(火災・感電のおそれ)
- ❌ 洗濯槽に60度以上の水を注がない。(故障・破損の原因)
- ❌ 運転中にフタを開けない。(怪我のおそれ)
- ❌ 子どもや不慣れな方だけで使わせたり、乳幼児の手の届くところで使わない(火傷・感電・怪我の原因)
- ❗ 電源プラグは根本まで確実に差し込む(火災・感電の原因)
- ❗ 電源プラグの刃および刃の取り付面に！付着したほこりはふき取る(火災・感電の原因)
- ❌ 本体・ACアダプター・電源ケーブルを水につけたり、水をかけたり、丸洗いはしない。(ショート・感電・火災・故障の原因)

⚠️ **注意** この警告に従わずに、誤った取り扱いをすると、人が傷害を負う可能性が想定される内容、または物的損害の発生が想定される内容を示しています。

- ❌ 防水性・繊維製品は洗濯槽に絶対に入れない。(異常振動による損傷や床などの破損、本体転倒のおそれ)
- ❌ 運転中はベンジン、シンナー、ガソリンなどの引火物を近づけない。(火災の原因)
- ❌ 重い物を置いたりしない。(水漏れ・故障の原因)
- ❌ 洗濯容量以上の洗濯物を入れない。(水漏れ・故障の原因)
- ❌ 本体の中で異物が動く音がするときは使わない。(感電・発火・怪我のおそれ)
- ❌ 使用中に移動させない。(水漏れ・故障の原因)
- ❌ 使用用途以外では使用しないでください。(火傷・感電・怪我の原因)
- ❌ 高温・多湿の場所では使用しないでください。(故障の原因)

次のような洗濯物は洗濯できません。洗濯物のちぢみ、しわ、変色、損傷、風合い劣化などのおそれがあります。

・次のような取扱絵表示がついているもの

- Ⓟ パークロロエチレン及び石油系溶剤によるドライクリーニングができる
- Ⓟ パークロロエチレン及び石油系溶剤による弱いドライクリーニングができる
- Ⓟ 石油系溶剤によるドライクリーニングができる
- Ⓟ 石油系溶剤による弱いドライクリーニングができる
- 🚫 家庭での洗濯禁止

- ・取扱絵表示や素材表示がついていないもの
- ・皮革・毛皮・羽製品、それらの装飾品付き製品
- ・和装小物製品
- ・ネクタイ
- ・レーヨン、キュブラ、それらの混紡品
- ・絹製品
- ・ベルベットなどのパイル地製品

- ・コーティング加工、樹脂加工、エンボス加工の製品
- ・毛100%または毛足10mm以上の製品
- ・強燃系を使用したウールやちりめんなどの製品
- ・靴、スニーカー
- ・ゴムやウレタンなどを使用した製品
- ・ウレタン(スポンジ類)の入ったぬいぐるみなど
- ・布団類などわたを使用した製品
- ・ウールなどの獣毛およびその混紡品
- ・タイツ
- ・レースや刺繍など飾りや付属品のある製品
- ・濃い色のプリントもの

異常振動による本体の故障・けが・洗濯物の破れなどの原因になります。

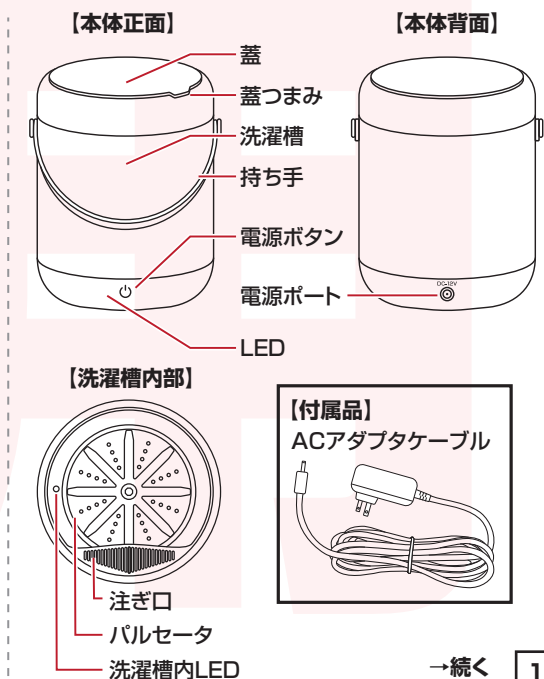
- ・防水性製品
- ・洗濯補助具
- ・ペットの毛が大量に付着したもの

●仕様

サイズ	幅160×奥行170×高さ220 (mm)
重量	約668g(本体+蓋)
電源	AC100V 50/60Hz
定格入力電源	DC12V
消費電力	約12W
最大使用水量	1L(洗濯物によって前後します)
連続稼働時間	15分
回転数	175rpm
最大使用可能水温	60℃
材質	ABS
内容品	本体、蓋、ACアダプターケーブル(約1.5m)、日本語取扱説明書
保証期間	購入日より12ヶ月

※内容品に記載している以外のものは付属しません。※本製品をご利用において生じる物品の破損は、保証の対象外となります。※ご使用中においてのお客様の過失による故障、破損、改造等はサポート保証の対象外となります。※正しく使用されない場合に生じた事故等について弊社での責任は負いかねます。※製品仕様は改善のため予告なく変更する場合があります、そのため説明書記載の内容と異なる場合があります。

●内容品/各部名称



→ 続く

● 使用方法

1: 本体を設置する

電源ボタンのある方を正面にして、周りに電化製品のない場所に設置します。

※必ず水のかからない平らで水平な場所に設置してください。

2: 本体に洗濯物を入れる

蓋のつまみを持ち上げて蓋を開けます。

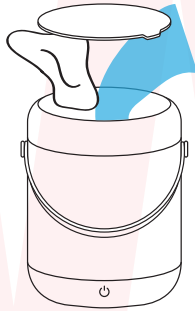
洗いたい洗濯物を先に入れてから、コップなどで水を入れてください。水の量は洗濯物を入れた状態で、洗濯槽内の3分の2程度に留めてください。汚れがひどい場合は60℃までのお湯も使用できます。

※水や洗濯物を入れすぎると回転時に溢れる恐れがございます。

※60℃以上のお湯は絶対に使用しないで下さい。

◆衣類の重さの目安

ふきん 2枚/靴下 2足/ハンドタオル 1枚



3: 洗剤を入れる

洗濯物の汚れがひどい場合は、洗濯洗剤や漂白剤を適量入れてください。

⚠️ ご注意

- アルコールなどの溶剤を含むもの
- オレンジオイルを含むもの
- 柑橘系の香りがするもの
- ジェルタイプ

また以下のものは使用できません。

トイレ用洗剤、酸性洗剤、アルカリ性洗剤、塩素系洗剤、業務用洗剤、ヤシの実洗剤などの自然材料洗剤は使用できません。

◆洗剤・漂白剤について
メーカーの指定量を確認して使用してください。入れすぎると泡があふれ出る可能性があります。また、洗剤・漂白剤の組み合わせはメーカーの指示に従ってご利用ください。

4: 蓋をかぶせる

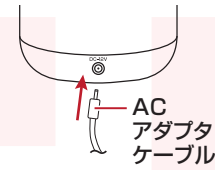
準備ができたなら蓋をかぶせてください。

※洗濯する際は必ずフタをしてください。

5: 本体を電源に繋ぐ

電源プラグをコンセントに差し込み、本体背面の電源ポートにACアダプターケーブルをしっかりと差し込むと「ピッ」と音が鳴り電源が入ります。

※必ず電源ポートやACアダプターケーブルが濡れていないことを確認してから差し込んでください。




6: 洗濯する

電源ボタンを2秒ほどタッチすると「ピッ」という音が鳴り、LEDが緑色に点灯し回転が始まります。

15秒間回転したあと反回転します。15分間経つと「ピピッ」と音が鳴りLEDが消灯して電源オフとなります。

洗い足りない場合は再度電源ボタンを2秒ほどタッチしてご利用ください。



【一時停止する場合】

電源ボタンを軽くタッチすると「ピッ」と音が鳴り一時停止します。(LEDは点灯したままです) 再度軽くタッチすると再開します。 ※一時停止のまま15分経過すると「ピピッ」と音が鳴り自動で電源オフとなります。

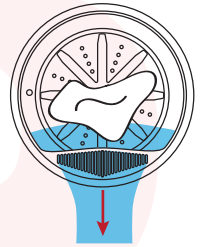
【電源オフにする場合】

稼働中、もしくは一時停止中に電源ボタンを2秒ほどタッチすると「ピピッ」と音が鳴り電源オフとなります。(LEDが消灯します)

7: 水を捨てる

洗い終わったら、本体からACアダプターケーブルを抜き、両手で本体を持ち、必ず注ぎ口から排水してください。

※電源ポートは防水ではありません。注ぎ口は必ずお守りください。



8: すずぎについて

すずぎを行う場合は、洗剤を入れずに水を入れる→洗濯機を回す→水を捨てるを繰り返してください。

⚠️ 本製品に脱水機能はありません。

すずぎが終わったら、洗濯物をしぼり、乾燥させてください。

● お手入れ方法

⚠️ 本体を丸洗いしないでください。

■洗濯槽内部・蓋

洗剤の溶け残りがないように、中をしっかりと洗い流してください。洗濯槽内部・フタはしっかりと乾燥させてください。

■本体外側

汚れが目立つ場合は、よくしぼった布でふいてください。絶対に電源ポートを濡らさないでください。