


取扱説明書

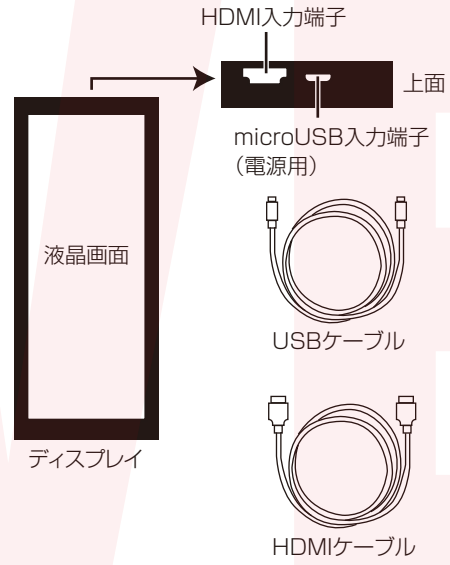
型番:C-79D21B



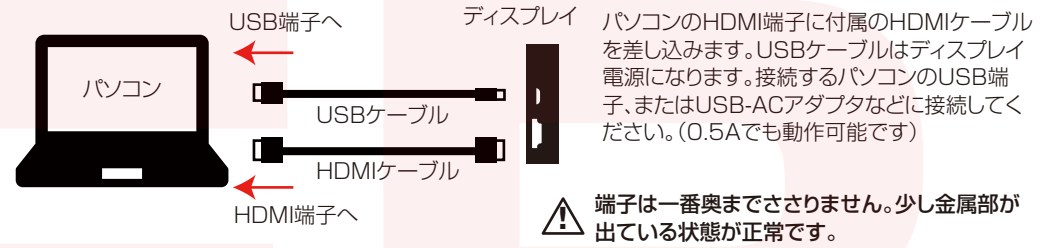
保証期間: 購入日より12ヶ月

※納品書・レシート等が保証書の代わりとなります。

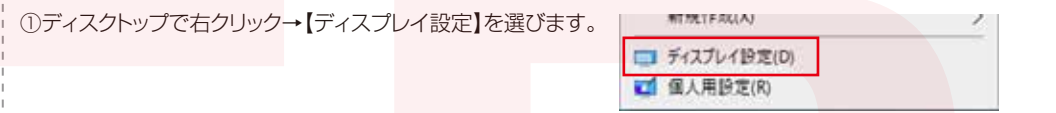
● セット内容・各部名称



● 接続



● パソコンの設定



②ディスプレイ設定画面が開きますので、お好みの設定に変更してください。



2の細長い□が本製品になります。ドラッグで画面の位置を変えることができます。青になっている方が選択されています。

ディスプレイの解像度は固定です。

ディスプレイの画面表示の向きを変更します。

マルチディスプレイの設定を行います。

ディスプレイ設定詳細につきましては、お使いのパソコンの説明書をご確認ください。

● 安全上のご注意

必ずお守りください

ご使用前に「安全上のご注意」をよくお読みの上、必ずお守りください。
※ここに示した項目は、製品を安全に正しくお使い頂き、お使いになる人や他の人々への危害や財産への損害を未然に防止するためのものです。また、危害や損害の大きさと切迫の程度を明示するために、誤った取り扱いをすると生じることが想定される内容を、「警告」「注意」の2つに区分しています。
いずれも安全に関する重要な内容ですので、必ず守って下さい。

警告 この表示を無視して、誤った取り扱いをすると、人が死亡又は重症を負う可能性が想定される内容を示しています。

- 本体の修理、分解や改造はしない。(感電・故障の原因)
- 水につけない、水をかけない、ぬれた手で触れない。(火災・感電の原因)
- 本体や USB ポートの隙間にピンや針金など金属物や異物を入れない。(感電・故障の原因)
- 炎天下の車内や暖房器具のそばなど、温度が高くなる場所で使用、保管しない。(火災・故障の原因)
- 発熱器具の近くに置かない。(火災・故障の原因)
- 本体の取り付け、取り外し、移動は必ずパソコン本体、周辺機器の電源を切ってからおこなう。(感電・故障の原因)
- 故障や異常のある状態でパソコンに繋がない。(火災・感電・故障の原因)
- 液晶パネルから漏れた液体(液晶)には触れない。(皮膚や衣服を傷めるおそれ)

USB プラグ、コード類について

- USB プラグや SB コードを傷つけたり、加工したり、熱器具に近づけたり、無理に曲げたり、ねじったり、引っ張ったり、重い物をせたり、束ねたりしない。(火災・感電の原因)
- 傷んだ USB コードを交換、分解、修理改造しない。(火災・感電の原因)
- USB プラグや USB コードが破損した場合、直ちに使用を中止する。(火災・感電の原因)
- USB プラグは根元まで確実に差し込み、傷んだ USB プラグや USB コードは使わない。(火災・感電の原因)
- ぬれた手で USB プラグを抜き差ししない。(火災・感電の原因)
- 使用時以外は USB プラグを差したままにしない。(火災・感電の原因)
- USB コードを機器にはさまない、USB コードを引っ張ったまま使用しない。(故障の原因)

- 本体、USB プラグにほこりが溜まっていないか定期的に点検する。(火災の原因)
 - USB プラグ、USB コードの差し込みがゆるい時は使用しない。(火災・感電の原因)
 - USB プラグの抜き差しは、先端を持っておこない、USB コードは引っ張らない。(破損の原因)
- ※使用中 USB プラグや USB コードが異常に熱くなったり煙や異臭が出るようなときは直ちに使用を中止してください。

注意 誤った取り扱いをすると、人が傷害を負う可能性および物的損害の発生が想定される内容を示しています。

- 眼精疲労を防ぐため、以下を守る。
ディスプレイを見る作業を続けるときは、作業場を 300 ~ 1000 ルクスの明るさにしてください。また連続作業をするときは、1 時間に 10 分から 15 分程度の休憩をとってください。長時間ディスプレイを見続けると、目に疲労が蓄積されます。
- お手入れの際は住宅用洗剤・シンナー・ベンジン・アルコール・磨き粉などを使用しない。(変色・変形・感電・故障の原因)

裏面に続く

● 使用例 (Twitter)

①ディスプレイ設定画面

画面の向き→【縦】

マルチディスプレイを【表示画面を拡張する】に設定します。


マルチディスプレイ



②ブラウザ、もしくはアプリでTwitterを表示します。

③本製品にTwitter画面を移動させます。

④ブラウザ、もしくはアプリを全画面表示に切り替えます。



アプリによっては、本製品ですべて表示できない場合があります。その場合は横向きで使用するか、他のディスプレイで表示してください。

● Macでのご使用について

・USB TypeC-HDMI変換アダプタとの相性により、画面が表示されない場合があります。

・macOS Montereyの場合、解像度が正しく認識できない場合があります。

・macOS Big Surの場合、1280x400で表示可能な場合がありますが、Macでのご使用についてはサポート外となります。

● 仕様

サイズ	幅70×高さ208×奥行16(mm)
重さ	174g
付属品	本体、HDMIケーブル(140cm)、 USBケーブル(100cm)、取扱説明書
解像度	1280×400
スピーカー	なし
パッケージサイズ	幅262×高さ70×奥行95(mm)
パッケージ込重量	334g

※内容品に記載している以外のものは付属しません。

※本製品をご利用において生じる物品の破損は、保証の対象外となります。

※ご使用中においてのお客様の過失による故障、破損、改造等はサポート保証の対象外となります。

※正しく使用されない場合に生じた事故等について弊社での責任は負いかねます。

※製品仕様は改善のため予告なく変更する場合があります、そのため説明書記載の内容と異なる場合があります。

オプション品販売のご案内

ディスプレイを縦置きにも横置きにもできるスタンド2個と、端子部分がL字タイプのUSBケーブル・HDMIケーブルのセットを後日販売予定です。

弊社ウェブサイトの本製品ページ、もしくは下記QRコードで販売ページにアクセスすることができます。



●故障かな?と思ったら●

液晶パネル上に減点(点灯しない点)や輝点(点灯したままの点)がある場合があります。これは液晶パネル自体が99.999%以上の有効画素と0.001%の画素欠けや輝点を持つことによるものです。故障、不良ではありません。交換対象とはなりませんので、あらかじめご了承ください。

お問い合わせ・修理をご希望をされる場合

support@thanko.jp に空メールをお送りください。自動返信でご案内いたします。

※自動返信が来ない場合

送信前に「@thanko.jp」のメールが受信できるよう設定の上送信してください。

QRコードを読み取り、空メールを送信できます。



不具合品のご送付先

ご送付いただくだけでは対応ができない為、必ず空メールをお送りいただき、内容をご確認の上ご送付ください。

〒275-0024 千葉県 南房総市 阿波野 千葉県習志野市茜浜 2-3-1 EL 内 サンコーサポート宛
TEL 03-3526-4328
(月～金 10:00～12:00 13:00～18:00 土日祝日を除く)
お問い合わせメールアドレス :support@thanko.jp