

# THANKO

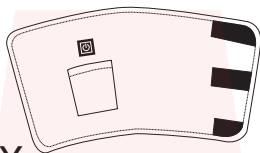
Version 1.10 no

## 取扱説明書

型番: ASKB25AGY

保証期間: 購入日より6ヶ月

※納品書・レシート等が保証書の代わりとなります。



### 安全上のご注意 必ずお守りください

お使いになる人や他の人への危害、財産への損害を未然に防止するため、必ずお守りいただくことを説明しています。  
お使いになる前にこの取扱説明書をよくお読みになり十分に理解してください。

#### ●表示の説明



#### 警告

取り扱いを誤った場合、死亡または重傷を負う可能性が想定される内容です。



#### 注意

取り扱いを誤った場合、傷害を負う、または物的損害が発生することが想定される内容です。

- ・火災、感電、けがなどの事故を未然に防ぐために、「安全上のご注意」を必ず守ってください。
- ・ご使用前に、この「安全上のご注意」全てをよくお読みのうえ、正しく使用してください。
- ・お読みになった後は、お使いになる方がいつでも見られるところに必ず保管してください。
- ・他の人に貸し出す場合は、一緒に取扱説明書もお渡しください。



#### 警告

●子供だけで使わせたり、幼児の手の届くところには保管しない。(けが・やけど・感電の原因)●高温になるところや湿度の高いところ、直射日光のあたるところ、ガスコンロなどの火気の近く、引火性のガスのあるところ、屋外など雨や風があたるところで使用、保管しない。(故障・感電・けが・火災の原因)●強い衝撃を与えない。本体を投げつけたりしない。(感電・けがの原因)●熱に敏感でない人、自分で意思表示できない人、幼児・子供、高齢者、ご自分で着脱が困難な方、また温感に障害をお持ちの方は、使用しない。(低温やけど・事故・けがの原因)●装着型医療電子機器使用の方、皮膚トラブルのある方、血行に問題のある方、飲酒中の方は使用しない。(低温やけど、けが、事故の原因)●本来の目的以外で使用しない。(火災・発熱・感電・けがの原因)●ヒーター部分を折り曲げたり、巻いたりしない。(断線・火災・感電・故障の原因)●焦げ臭い、発煙、ケーブルを動かすと通電しなかったりする、ビリビリと電気を感じる、スイッチを入れても機能しないなど異常を感じたら着用を中止する。(やけど・感電・けがの原因)●落したり、何らかの損傷をうけたバッテリーは使用しない。(感電・ショート・発火の原因)●使用後は電源を切りバッテリーまたは USB-AC アダプターを外す。(火災・故障の原因)●分解や修理をしない。(火災・感電・けがの原因)●ぬれた手でバッテリーまたは USB-AC アダプターの取り付けや取り外し、USB ケーブルの抜き差しをしない。(感電の原因)●ピンや針金でヒーター部分やスイッチ部分、コネクタやコードを刺したりしない。(火災、感電、発火の原因)●着用せずに電源をつけた状態で毛布やその他布製品で覆ったまま放置しない。(火災、感電、発火の原因)●着用せずに電源をつけた状態で他の暖房器具と併用しない。(火災、感電、発火の原因)●変形や破損、やぶれのあるときは使用しない。(感電・事故の原因)●本体をたたむときは、ヒーター部を避けて折りたたむ。(感電・故障の原因)●毎回ご使用前に損傷がないか確認してください。(感電、けがの原因)



#### 注意

●お手入れの際は有機溶剤（ベンジン、シンナー、石油等）、薬品類（漂白剤、消毒液等）、研磨剤は使用しない。(色落ち・破損のおそれ)●医療用に使用しない。(事故、けがの原因)●長時間同じ部位を温めない。(低温やけどのおそれ)

### ●USB ケーブルの取り扱いについて

○USB 端子や USB ケーブルを交換したり、傷付けたり、加工したり、熱器具に近づけたり、無理に曲げたり、ねじったり、引っ張ったり、重いものを乗せたり、たばねたりしない。○傷んだ USB 端子や USB ケーブルは絶対に交換、分解、修理改造をしない。○USB 端子や USB ケーブルが破損した場合は直ちに使用を中止する。○USB 端子は根元まで確実に差し込み傷んだ USB 端子や USB ケーブルは使わない。○ぬれた手で USB 端子を抜き差ししない。○使用時以外は USB 端子を差したままにしない。○持ち運び時や収納時に USB ケーブルを引っ張らない。○USB ケーブルを機器にはさまない、USB ケーブルを引っ張ったまま使用しない。○USB 端子にほこりが溜まっていないか定期的に点検する。○USB 端子、USB ケーブルの差しこみがゆるい時は使用しない。○使用中 USB ケーブルの上に物をのせない。○USB 端子の抜き差しは、先端をもって行い、USB ケーブルは引っ張らない。○使用中 USB 端子が異常に熱くなったり煙や異臭が出るようなときは直ちに使用を中止してください。

※製品の加工特性上、サイズ感が異なる場合がございますが、不良ではございませんので返品交換等の対応はお受けすることができません。予めご了承下さい。※極端に温度が低い場所では十分な性能が発揮できない場合があります。※連続使用可能時間は、使用環境によって異なります。特に環境温度によって大きく時間が異なる場合がございます。※記載されている物以外は付属しません。※本製品を使用して生じる物品の破損は、サポート保証の対象外となります。※異常を感じたら直ちに使用をやめてサポートセンターまでご連絡ください。※お客様の過失による故障、破損、改造等はサポート保証の対象外となります。※誤った使用方法で生じた事故等について、弊社では責任は負いかねます。※本書の著作権は弊社に帰属し、内容の一部または全部を無断に転載することを禁じます。※仕様は改善のため予告無く変更する場合があります。

### ◆仕様

※仕様は予告なく変更する場合がございます。

対応サイズ	外周約40cmまで
重量	片足 約70g
電源	USB 5V 1.0A以上
消費電力	約4W
稼働時間	強:約2時間 中:約2時間15分 弱:約2時間30分 ※15℃環境で測定、2500mAhモバイルバッテリーを使用した場合
温度	強:約45℃ 中:約40℃ 低:約35℃
バッテリーポケットサイズ	横幅 約8×縦幅 約9(cm)
ケーブル長	約120mm
材質	ポリエステル100%
セット内容	本体、専用バッテリー、日本語取扱説明書
保証期間	購入日より6ヶ月

※付属のバッテリー以外は使用しない。

### ●故障かな?と思ったら



○お問い合わせ・修理をご希望をされる場合

<https://www.thanko.jp/view/page/support>

にアクセスして、サポートページよりお問い合わせください。  
左の QR コードを読み取ることでアクセスすることができます。

#### ○不具合品のご送付先

ご連絡なく修理品を送付された場合、そのまま返送となります。必ず上記のページからお手続き後、ご送付ください。

送付先

宛て名

問い合わせ

〒275-0024 千葉県習志野市茜浜 2-3-1

EL 内 サンコーサポート宛

03-3526-4328 (月～金 10:00～12:00 13:00～18:00 土日祝日を除く)  
support@thanko.jp (自動返信にて上記URLをご案内します)

## ◆低温やけどについて



### 【低温やけどについて】

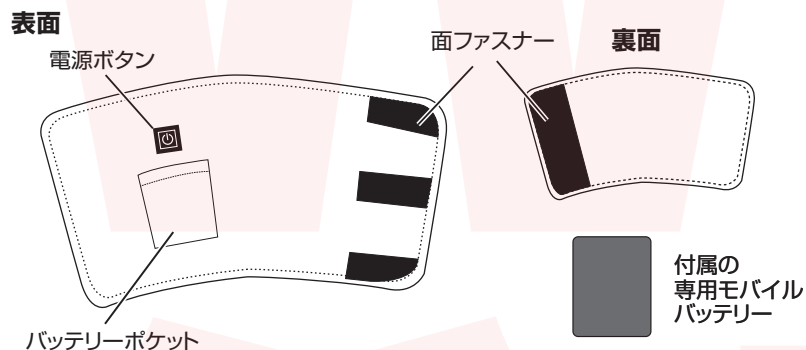
●低温やけどは体温より高い温度の発熱体を長時間当てていると、紅斑、水疱などの症状を起こすやけどのことです。なお、自覚症状を伴わないで低温やけどになる場合もありますのでご注意ください。



### 【低温やけど防止のために】

●30分に1回程度、肌の状態を確認してください。異常があった場合はすぐに使用を中止し、医師に相談してください。  
●熱すぎると感じた時にはすぐに使用を中止してください。  
●就寝時は使用しないでください。  
●温度設定「強」の状態で長時間使用しないでください。モバイルバッテリー使用時は、モバイルバッテリーが熱を持つことがあるため、危険です。

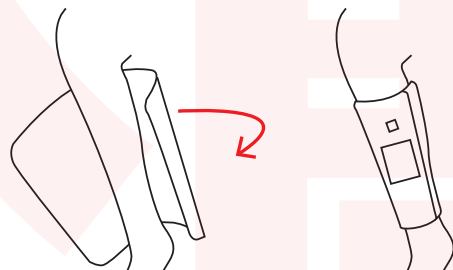
## ◆内容品 / 各部名称



## ◆使用方法

### 1. 足首に巻き付ける

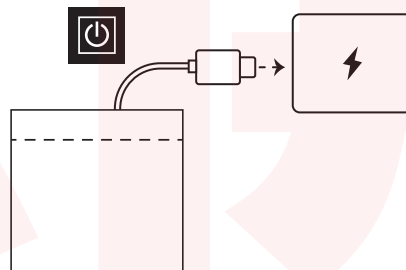
足首に本製品を巻いて装着します。  
面ファスナーでお好みのサイズに調整してください。



### 2. 電源を接続する

※本製品は給電式です。充電式ではありません。  
付属のモバイルバッテリーに接続します。(5V1.0A以上推奨)電源ボタンが赤→白→青と点灯し、消灯します。

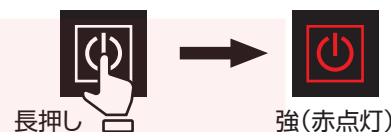
※TypeCプラグは左右が決まっていません。左右どちらにプラグそれぞれを差ししても通電します。  
※本体が重なった状態で電源を入れないでください。異常発熱の原因となります。



## ◆使用方法

### 3. 電源を入れる

①電源ボタンを長押しすると、電源が入り、ボタンが赤に点灯し、ヒーターの温度が上がります。  
※電源を入れた直後は必ず赤点灯します。



②温度を変えたい場合は、電源ボタンを押すごとに、赤(強)→白(中)→青(弱)→赤…と色が変わり、温度を調整することができます。



③電源を切る場合は、電源ボタンを長押しします。電源ボタンが消灯し、電源がオフになります。



### ◆ボタン操作まとめ

	ボタン操作	ボタン
電源オン	長押し	赤点灯
電源オフ	電源オン中に長押し	消灯
温度を変える	電源オン中に短くボタンを押す	赤(強)→白(中)→青(弱)→赤…

## ⚠ 警告



### ◆バッテリーについて

必ず付属のモバイルバッテリーをご使用ください。

## ◆お手入れ方法

下の表示にあった洗濯を行ってください。(必ずお守りください)

液温は30°Cを限度とし、洗濯機で非常に弱い洗濯ができる	塩素系及び酸素系漂白剤の使用禁止	タンブル乾燥禁止
日陰のぬれ平干しがよい	アイロン仕上げ禁止	ドライクリーニング禁止
	ウエットクリーニング禁止	



※完全に乾燥するまで防水キャップを外さないでください。  
※万が一、Type-C 端子がぬれてしまった場合は、使用せず弊社サポートセンターまでお問い合わせください。  
※ドラム式洗濯機は使用しないでください。  
※長時間の水への浸漬は故障の原因となりますので避けてください。  
※保管の際はヒーターに折り目がつかないように折りたたみ、直射日光が当たらない乾燥した場所で保管してください。  
※洗濯時は必ず洗濯ネットを使用してください。