


# SATA 5ポートマルチプライヤーカード

## 取り扱いマニュアル

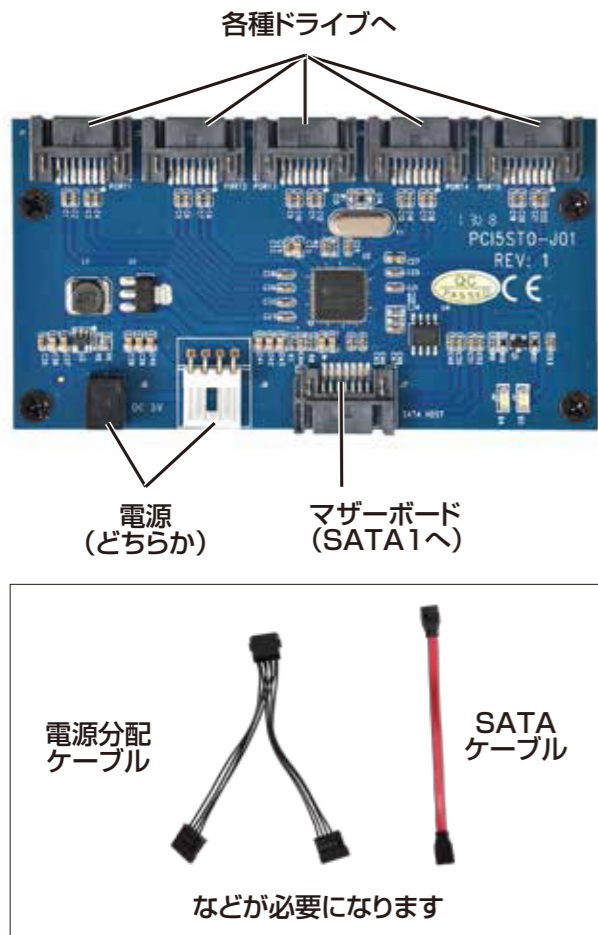
Version 1.0. s



保証期間: 12ヶ月

※納品書・レシート等が保証書の代わりとなります。

### ● 接続説明



### ● サポートのご案内

#### ■ 修理のご案内

動作しない、お買い上げ時から問題が発生しているなどの場合は、ご連絡不要にて対応させていただきます。症状を記載したメモ、購入日が確認できる納品書やレシート、商品を下記住所までご送付ください(お届け日より1週間以内の場合は、初期不良として着払いにてご送付いただけます)

記載内容に不備がある場合、新しいマニュアルを公開している場合がございます。ダウンロードページをご確認ください。

<http://www.thanko.jp/support/download.html>

ご質問などが多い内容については、Q&Aページに記載している場合がございます。

<http://www.thanko.jp/support/qa.html>

#### ■ メールでのお問い合わせ

お客様の御名前、商品名、お問い合わせ内容を記載し、下記アドレスまでご連絡ください。

[support@thanko.jp](mailto:support@thanko.jp)

サンコーカスタマサポート(修理品の送付先)  
〒101-0021  
東京都千代田区外神田5-6-12 コーワビル4F  
TEL 03-5812-1519 FAX03-5812-1520  
(月~金 10:00-12:00、13:00-18:00 土日祝日を除く)

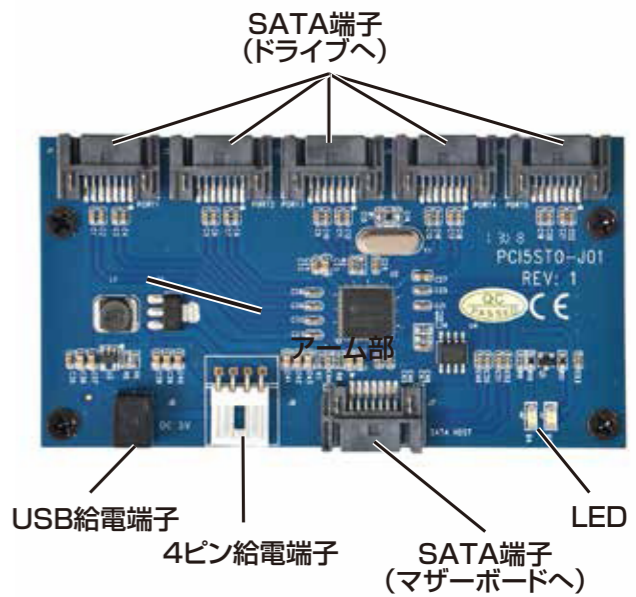
### ● 仕様

サイズ	幅102×奥行56×高さ14(mm)
重量	28g
付属品	本体、USB給電ケーブル(約45cm)、SATAケーブル(メス-メス、約45cm)、簡易日本語取扱説明書
対応	SATA II、1.5/3.0 Gbit/s、SATAホットスワップ
拡張ポート	SATA2.0×5
対応OS	Windows、Mac OS X
パッケージサイズ	幅152×奥行106×高さ33mm)、100g




※初回、接続後にPCを再起動してカードを認識させて下さい。  
※起動ドライブは、マザーボードの本製品とは別のSATAポートに接続した方が処理速度が速くなります。本製品で分配した機器の処理速度は低下します。  
※カードに給電しないとご利用いただけません。  
※ご利用の機器に応じて、それぞれのケーブルが必要になります。

### ● 各部



### ● 付属品



SATAケーブル USB給電ケーブル

### ● 使用例

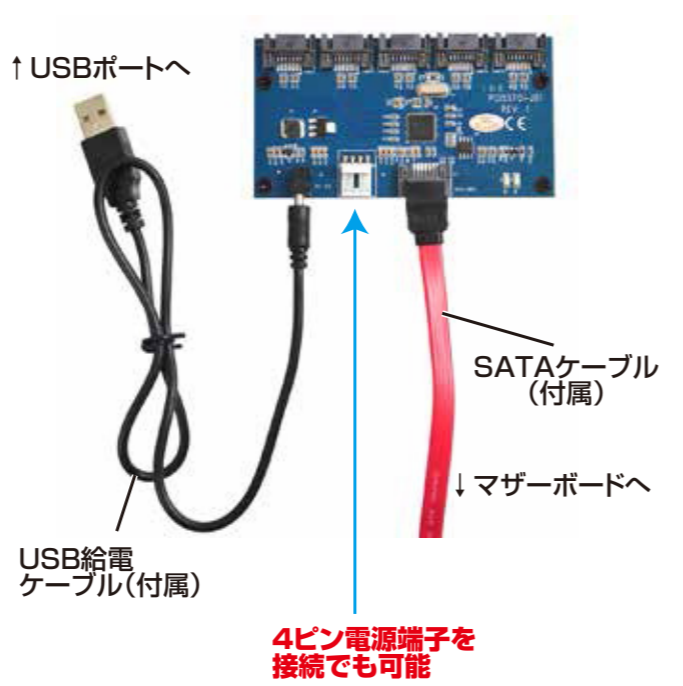
1. 下の写真のように、SATA及びSATA電源ケーブルを各ドライブに接続して下さい。



### ● 接続1 (カード)

#### ■ カード接続

1. 下の写真のように付属ケーブルを接続し、SATAケーブルをマザーボードのSATAポートに接続して下さい。



### ● 接続2 (ドライブ等)

#### ■ ドライブ接続

1. 下の写真のように、SATAケーブル(別売)をカードに接続し、ドライブ(別途ご用意下さい)を接続して下さい。

