

800万画素ミニカメラ「小さいなあ〜CAM」動作検知モデル

保証期間：6ヶ月

※納品書・レシート等が保証書の代わりとなります。

本体仕様

- サイズ 幅45×奥行き29×高さ10 mm
- 重量 14g
- 音声 モノラル
- 動画解像度(形式) 1280x960 px(AVI)
- 静止画解像度(形式) 3264x2448 px(JPEG)
- フレームレート 最大30fps
- 充電時間 約3時間
- SD microSD、SDHC(~32GB)
- バッテリー容量 220mAh
- バッテリー持続時間 動画撮影：16分/1GB
※30分で1ファイルとなります。
音声録音：12時間/1GB
静止画撮影：2100枚/1GB
本体、USBケーブル(黄色ラベルのみ使用)、ストラップ、CD-ROM
- 付属品

※充電時間や稼働時間は、使用環境により変動します。
※microSDカードは付属していません。別途ご購入ください。

●本体詳細



※カメラ本体から、30〜40cm程度離して覗いて下さい

※カメラ本体のmicroSDカードスロットに装着してください。

●充電する

カメラ本体のminiUSB端子とパソコンの充電用のUSB端子を接続することで充電が開始されます。



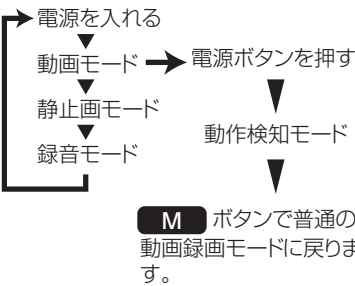
■充電時のLEDライトについて

充電中：赤色のLEDライトが点滅
充電完了：赤色のLEDライトが点灯

※充電中は撮影はできません。

●モードについて

電源を入れた後、**M** ボタンを押す事でモードが変化します。**動作検知モードは動画モードからのみ移行**します。



●撮影、録音したデータを観覧する

■PCと接続する
本体にmicroSDカードが内蔵された状態でPCとUSBケーブルを接続することでPCと同期することが可能です。

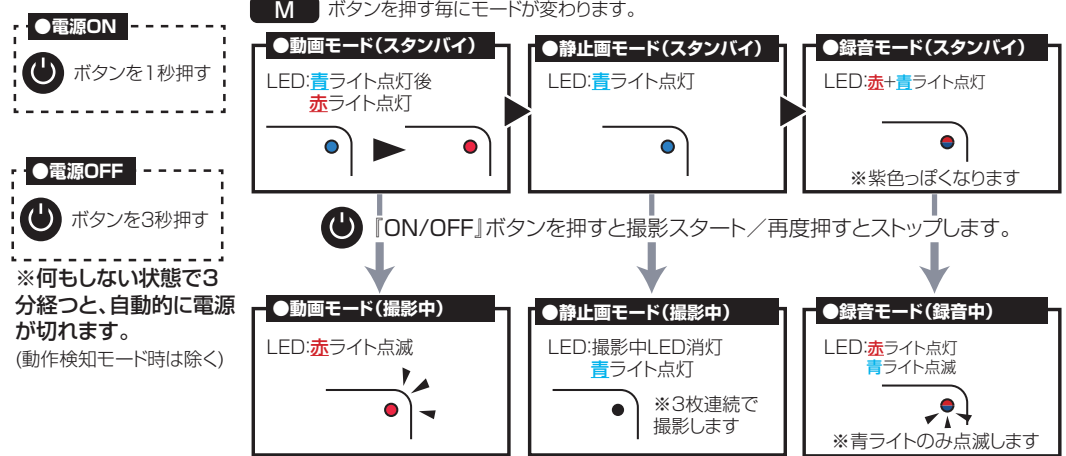
■PCで観覧する
リムーバブルディスク→「_REC」→「100 MEDIA」フォルダ内に撮影された動画、静止画、録音データが保存されています。
※「Windows Media Player」等で再生してください。

●タイム・スタンプ設定方法(※動画のみ)

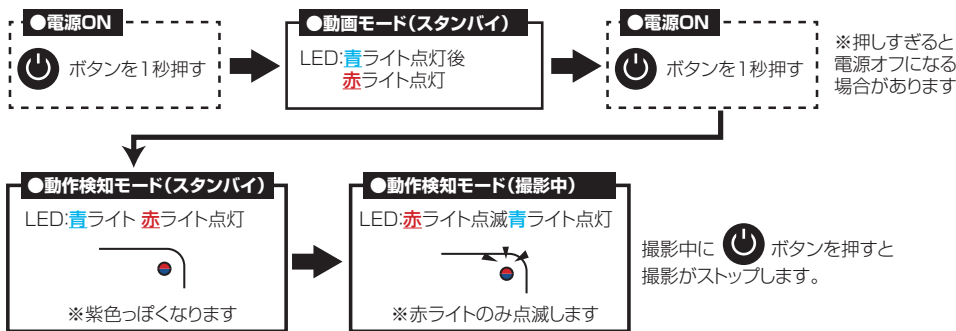
本体をPCと接続時に、付属CD-ROM内の「TIME」フォルダ内の「time.txt」を開き、現在の時刻に変更し「microSD」カード内の一番上の階層へ保存してください。

次回撮影分のデータよりタイムスタンプ、作成時刻が変更されます。

●撮影、録音する ※microSDカードを装着していない場合、撮影が行えません。

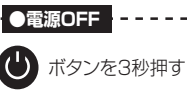


●動作検知モードを使う



動作を検知すると撮影スタート、動作が止まると約5秒でスタンバイモードになります。

M ボタンで普通の動画撮影モード(スタンバイ)に戻ります。



サポートのご案内

■修理のご案内
動作しない、お買い上げ時から問題が発生しているなどの場合は、ご連絡不要にて対応をさせていただきます。症状を記載したメモ、購入日が確認できる納品書やレシート、商品を下記住所までご送付ください(お届け日より1週間以内の場合は、初期不良として着払いにてご送付いただけます)

記載内容に不備がある場合、新しいマニュアルを公開している場合がございます。ダウンロードページをご確認ください。

<http://www.thanko.jp/support/download.html>

ご質問などが多い内容については、Q&Aページに記載している場合がございます。

<http://www.thanko.jp/support/qa.html>

■メールでのお問い合わせ
お客様の御名前、商品名、お問い合わせ内容を記載し、下記アドレスまでご連絡ください。
support@thanko.jp



サンコーカスタマサポート(修理品の送付先)
〒101-0021
東京都千代田区外神田5-6-12 コーワビル4F
TEL 03-5812-1519 FAX 03-5812-1520
(月~金 10:00-12:00、13:00-18:00 土日祝日を除く)