

目もとパッチリ! USB充電式まつげカーラー  
取り扱いマニュアル

Version 1.0. sk



保証期間: 6ヶ月

※納品書・レシート等が保証書の代わりとなります。

サポートのご案内

■ 修理のご案内

動作しない、お買い上げ時から問題が発生しているなどの場合は、ご連絡不要に対応をさせていただきます。症状を記載したメモ、購入日が確認できる納品書やレシート、商品をご住所までご送付ください(お届け日より1週間以内の場合は、初期不良として着払いにてご送付いただけます)

記載内容に不備がある場合、新しいマニュアルを公開している場合がございます。ダウンロードページをご確認ください。

<http://www.thanko.jp/support/download.html>

ご質問などが多い内容については、Q&Aページに記載している場合がございます。

<http://www.thanko.jp/support/qa.html>

■メールでのお問い合わせ

お客様の御名前、商品名、お問い合わせ内容を記載し、下記アドレスまでご連絡ください。

support@thanko.jp

※使用上の誤り、および不当な修理や改造による故障及び損傷に関してはサポート外となります。

サンコーカスタマサポート(修理品の送付先)

〒101-0021

東京都千代田区外神田4-9-8 神田石川ビル 4階


TEL 03-3526-4328 FAX03-3526-4329

(月~金 10:00-12:00、13:00-18:00 土日祝日を除く)

●仕様

サイズ	幅21×奥行11×高さ89(mm)
重量	14g
電源	USBより充電
充電時間	約25分
使用可能時間	1回のフル充電につき、30分程度
温度	80~85度(使用環境によって異なります)
付属品	本体、日本語説明書
パッケージサイズ	幅95×高さ188×奥行18(mm)
パッケージ重量	33g

●各部説明



⚠️ ご注意

- ・本製品は水洗いできません。
- ・ヒーター部は熱くなりますので、気を付けてご使用下さい。
- ・高温/多湿/火気近くで保管、使用しないでください。
- ・異臭/本体の異常な発熱などの異変に気付いたら直ちに使用を中止し、弊社サポートまでお問い合わせください。
- ・分解しないでください。
- ・お子様のご使用はおやめください。
- ・仕様の変更により、外観の色やロゴが変更される場合がございます。

●充電する

①USB側カバーを外し、パソコンやUSB-ACチャージャー(別売)に接続します。充電中は左側のLEDが赤く点灯し、消灯すると充電完了になります。(充電時間:約25分)



60秒で使用可能になります。

●使用する

①電源ボタンを押し、ヒーター部を温めます。

ノーマルモード(電源1回押し) 急速モード(電源2回押し)



60秒で使用可能になります。



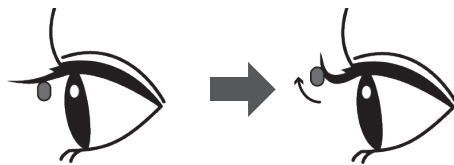
20秒で使用可能になります。

●使用する

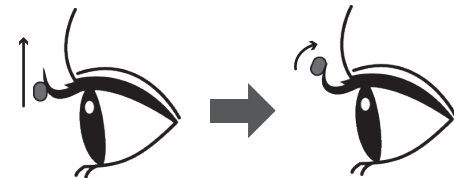
②ヒーター部が温まったらヒーター部側カバーを外し、電源を入れたままにして、まつ毛をカールしてください。

●まつ毛のカール方法

①上まつ毛の根元にヒーター部を当て、まぶたと平行に上へ動かした位置で止め、3秒ほど当ててください。

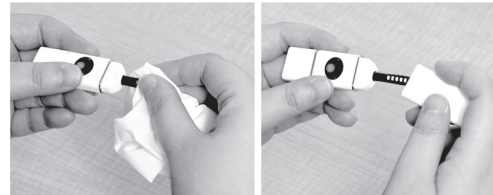


②ヒーター部を上へゆっくり動かし、毛先まで来たらまぶたの方へ軽く押し当ててカールを作ります。3秒ほど当ててください。



③この工程をお好みのカールができるまで、繰り返してください。カールが出来上がったら、電源ボタンを押し電源を切りヒーターを冷まします。

ヒーター部に化粧品が付着している場合はティッシュなどで軽く拭いてからカバーを閉めて保管してください。



※ヒーター部は高熱になりますので、まぶたなど肌にふれないようご注意ください。

●汚れが気になる時は

ティッシュなどで拭いても汚れが取れない場合は、歯ブラシなどの先が細くやわらかいブラシを別途ご用意頂き、付着物を優しく払ってください。



●バッテリー残量が少ない場合

バッテリー残量が少なくなった時は右側のLEDが赤と青の点滅になり、消灯します。パソコンやUSB-ACチャージャー(別売)に接続し、充電を行ってからご使用下さい。

