

痛くない!USB吸引式イヤークリーナー

型番:USBEACR7
Version1.0.f



保証期間: 6ヶ月

※納品書・レシート等が保証書の代わりとなります。

サポートのご案内

■ 修理のご案内

動作しない、お買い上げ時から問題が発生しているなどの場合は、ご連絡不要にて対応をさせていただきます。症状を記載したメモ、購入日が確認できる納品書やレシート、商品を下記住所までご送付ください(お届け日より1週間以内の場合は、初期不良として着払いにてご送付いただけます)

記載内容に不備がある場合、新しいマニュアルを公開している場合がございます。ダウンロードページをご確認ください。

<http://www.thanko.jp/support/download.html>

ご質問などが多い内容については、Q&Aページに記載している場合がございます。

<http://www.thanko.jp/support/qa.html>

■ メールでのお問い合わせ

お客様の御名前、商品名、お問い合わせ内容を記載し、下記アドレスまでご連絡ください。

support@thanko.jp

※使用上の誤り、および不当な修理や改造による故障及び損傷に関してはサポート外となります。

サンコーカスタマサポート(修理品の送付先)

〒101-0021

東京都千代田区外神田4-9-8 神田石川ビル 4階

TEL 03-3526-4328 FAX03-3526-4329

(月~金 10:00-12:00、13:00-18:00 土日祝日を除く)

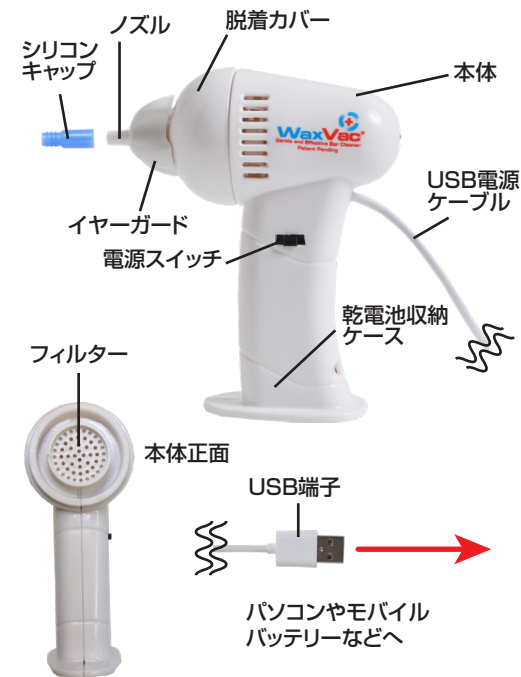
●仕様

本体サイズ(最大)	幅:110×高さ:125×奥行:50(mm)
ケーブル長さ	長さ:1465mm(コネクタ含まず)
本体重量	約148g
電源	USB/5V、単三乾電池×2(別売)
内容物	本体(ノズル脱着カバー、イヤークラッド) シリコンキャップ×8個、 掃除用専用ブラシ、取扱説明書(本書)
パッケージサイズ	幅:110×高さ:130×奥行:55(mm)
パッケージ重量	約170g
保証期間	6ヶ月

⚠️ ご注意

- ※ 本製品をお使いの際に、耳に異常などを感じた場合は直ちに使用をお止め下さい。
- ※ 小さなお子様の手の届かない場所に保管して下さい。またお子様をご利用になる場合は、必ず保護者の監督のもと、事故のない様にご利用下さい。
- ※ 本書に記載のある使い方以外のご利用はお止め下さい。
- ※ 本製品に熱や異音、異臭などの異常が認められた場合は直ちにご利用を止め、弊社サポートセンターまでご連絡下さい。
- ※ 長時間ご利用にならない場合は、USB電源ケーブルを抜いて下さい。乾電池でご利用の際は本体から乾電池を抜いてから保管下さい。
- ※ 新しい電池と使用した電池や古い電池、銘柄や種類の異なる電池などを混ぜて使用しないでください。特性の違いから電池を漏液、発熱、破裂させるおそれがあります。
- ※ 本製品は水洗いできません。本製品を清掃する場合は付属のブラシでフィルター部分を清掃して下さい。
- ※ USB電源でご利用の際は、長時間のご利用はご注意ください。
- ※ LEDライトはご利用いただけません。

●各部名称と機能




●使用準備

付属の「シリコンキャップ」を本体のノズルにしっかりと差し込みます。



●USB電源で使用する場合

USB電源ケーブルをパソコンやモバイルバッテリーに差し込みます。



※パソコンなどのUSBポートの位置がご不明な場合は、お使いのパソコンメーカーにお問い合わせください。

●乾電池(別売)で使用する場合

① 本体の底にある乾電池収納ケースのフタを押し上げます。




② 引き上げたフタの上部を手前に引っ張り、フタを開きます。



③ 下図の向きに合わせて乾電池を収納ケースに挿入します。

<乾電池の向き>
+ :突起がある側
- :突起のない側



④ ①~②と逆の順にフタを締めます。



●電源スイッチ



●ご利用方法

シリコンキャップを装着した本製品の電源を入れゆっくりと耳穴の角度に合わせて差し込みます。



●お手入れの仕方

① 本体から「シリコンキャップ」、「イヤークラッド」、「脱着カバー」の順に、回しながら引っ張って外します。



② 本体の網目状になっているフィルター部分を付属の専用ブラシで、掃除します。



※本体は水で洗えません。