

リアシート用タブレットホルダー 「クルマdeシアター」 取り扱いマニュアル

型番:TABHOLCA

Version1.0.y



保証期間: 6か月

※納品書・レシート等が保証書の代わりとなります。

サポートのご案内

■ 修理のご案内

動作しない、お買い上げ時から問題が発生しているなどの場合は、ご連絡不要にて対応をさせていただきます。症状を記載したメモ、購入日が確認できる納品書やレシート、商品を下記住所までご送付ください(お届け日より1週間以内の場合は、初期不良として着払いにてご送付いただけます)

記載内容に不備がある場合、新しいマニュアルを公開している場合がございます。ダウンロードページをご確認ください。

<http://www.thanko.jp/support/download.html>

ご質問などが多い内容については、Q&Aページに記載している場合がございます。

<http://www.thanko.jp/support/qa.html>

■メールでのお問い合わせ

お客様の御名前、商品名、お問い合わせ内容を記載し、下記アドレスまでご連絡ください。

support@thanko.jp

※使用上の誤り、および不当な修理や改造による故障及び損傷に関してはサポート外となります。

サンコーカスタムサポート(修理品の送付先)

〒101-0021

東京都千代田区外神田4-9-8 神田石川ビル 4階

TEL 03-3526-4328 FAX03-3526-4329

(月~金 10:00-12:00、13:00-18:00 土日祝日を除く)


●仕様

| | |
|----------|--|
| サイズ | バー:直径35×長さ530~780(mm) ホルダー:幅220×高さ82×奥行80(mm) |
| 重さ | 340g |
| 付属品 | バー、タブレットホルダー、日本語説明書 |
| 対応座席 | ヘッドレストパイプ径13mm 運転席と助手席のヘッドレストパイプの距離が515~755mmまで |
| 対応タブレット | 7~10.5インチ |
| パッケージサイズ | 幅560×高さ62×奥行225(mm) |
| パッケージ込重量 | 680g |

⚠️ ご注意

- ・タブレットが落下しないように、しっかりと固定されているか、必ずご確認ください。
- ・タブレットは付属しません。
- ・本製品をご利用において生じるタブレット本体やデータの破損は補償の対象外となります。
- ・仕様は改善のため予告無く変更する場合があります。

●セット内容



①バー ②タブレットホルダー

●タブレットホルダーの取付

バーにタブレットホルダーを取り付けます。タブレットホルダーの穴にバーの凸をはめ込みます。



タブレットホルダー裏面にOPEN↑とCLOSE↑という文字があります。ホルダーを固定する時はCLOSE。ホルダーを外す時はOPEN方向に動かしてください。




●設置方法

①ヘッドレストにフックの片方を引っかけます。



②ロックを外し、バーの長さを調整して下さい。



③もう片方のフックをヘッドレストに引っかけます。




③ロックをすれば設置は終了です。



●タブレットの取付

図のようにタブレットを取り付けます。運転中落下しないように、しっかりと固定されているか確認して下さい。



ホルダーの位置、角度(根本のネジを緩める)を調整して下さい。※角度調整の時に、無理に強い力で動かさないでください。壊れる原因となります。

