

## 光で目覚めスッキリ! LED目覚まし「おはようライト」

### 取扱説明書

型番:LEDARMP8

Version 1.0. y



保証期間: 6ヶ月


※納品書・レシート等が保証書の代わりとなります。

### ● 電池をセットする

時計本体の裏側にあるフタを開け、図のように単三電池をセットして下さい。

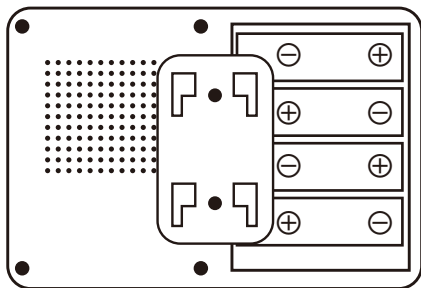


電池がセットできたら、フタを閉めて下さい。



単三乾電池4本で、通常のご利用で約3カ月ご利用頂けます。アラーム用LEDライトが暗くなって来たら、電池を交換して下さい。

※電池を外すと、時計はリセットされます。



### ● 仕様

サイズ	時計:幅115×高さ78×奥行35(mm) アーム:直径12×長さ800(mm)
重さ	422g
付属品	時計、アーム、テスト用単三電池4本、日本語説明書
電源	単三電池4本
LEDライト	36個
設置可能な厚み	約70mm程度まで
パッケージサイズ	幅200×高さ120×奥行82(mm)
パッケージ重量	476g

### ⚠️ ご注意

※LEDライトを直視しないでください。  
※アラームの音量は変更できません。  
※本製品に熱や異音、異臭などの以上が認められた場合は直ちにご利用を止め、弊社サポートセンターまでご連絡下さい。  
※本体の分解や改造はしないで下さい。故障や火傷の原因となります。


### ● セット内容



①時計本体 ※液晶部分に保護シールが貼られています。シールを外してご使用下さい。 ②アーム  
③テスト用単三電池4本

### ● アームの組立


時計の裏にアームを取りつけます。アームの凸部を時計の凹にはめて、スライドさせます。



本製品は固めのアームとなっています。時計の重さで垂れてしまわないように、あらかじめ取り付け箇所を想定してアームを動かして下さい。

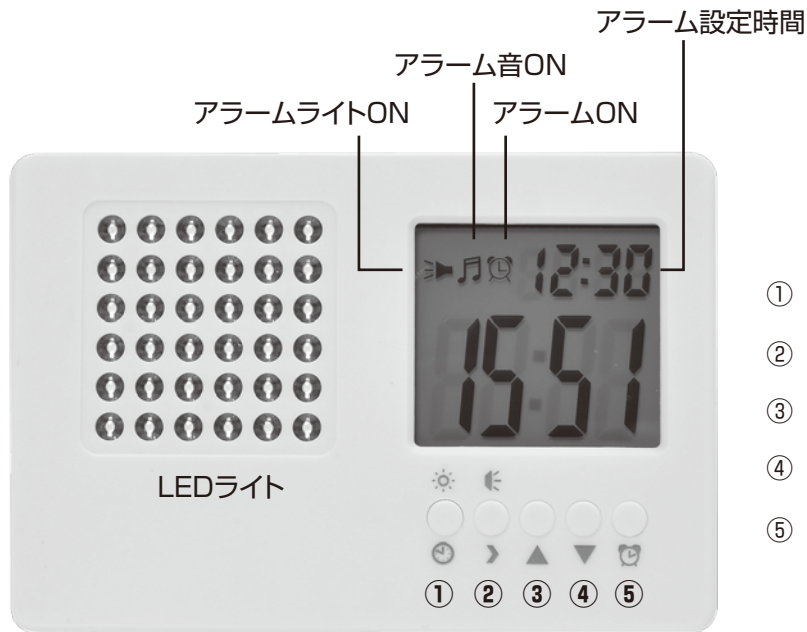
### ● アームの取付

取り付けの厚さに応じて幅を調整します。調整後、レバーを倒して固定します。



しっかり固定されているか、落ちないか必ず確認して下さい。

操作方法・時間設定方法は裏面をご覧ください



### ボタン操作一覧

	通常時		時間設定モード時	
	短押し	長押し	短押し	長押し
①	バックライト点灯 ON/OFF	時間設定モード	確定・時間設定終了	なし
②	LED点灯 ON/OFF※1	なし	項目移動	なし
③	なし	なし	数字増える	なし
④	なし	なし	数字減る	なし
⑤	アラーム ON/OFF※2	アラーム停止	なし	なし

※2  
詳細は下の「アラームのON・OFFについて」をご確認下さい

※1

②ボタンを短く押すとLEDライトが点灯します。点灯テスト、懐中電灯代わりとして使用できますが、絶対に直接ライトを見ないでください。またLEDライトの点灯を長時間行くと、電池の消耗が激しくなりますのでご注意ください。

### ● 時間のセット



- ①ボタンを長押しします。時間が点滅します。
- ③④ボタンで数字を現在時間に設定します。
- ②ボタンを短く押すと分に移動します。  
※秒設定はありません。分を設定後にカウント0から時間が進みます。
- 同様に②のボタンを押していくと  
アラーム設定時間→アラーム設定分→時間→分→…と移動します。
- 時刻、アラーム時間の設定が完了したら、最後に①ボタンを短く1回押してください。  
液晶パネルに設定した時間とアラーム時間が表示されているか確認して下さい。

### ● アラームのON・OFFについて



初期状態は  
LEDライト:ON  
アラーム音:ON  
アラームON  
(時間になったらLEDライトが光りアラーム音が鳴ります。)

- ⑤のボタンを短く押すたびにアラームの設定が変わります。

- LEDライト:OFF / アラーム音:ON / アラームON (時間になったらアラーム音が鳴ります)
- ↓
- LEDライト:ON / アラーム音:OFF / アラームON (時間になったらLEDライトが光ります)
- ↓
- LEDライト:OFF / アラーム音:OFF / アラームOFF (時間になっても何も起こりません)
- ↓
- LEDライト:ON / アラーム音:ON / アラームON (時間になったらLEDライトが光りアラーム音が鳴ります。)
- ↓
- 繰り返し  
液晶パネル上で、ONの場合はアイコンが表示されますので、設定どおりにアイコンが表示されているか確認して下さい。

### ● アラームを止める

アラーム設定時間になると、LEDライト点灯、もしくはアラーム音が鳴ります。LEDライトは徐々に明るくなっていきます。

- ⑤ボタンを長押しするとアラーム音・LEDライト点灯がとまります。