

スマホDEヴァーチャル3Dゴーグル
簡易取り扱いマニュアル

Version 1.0. y



保証期間: 6ヶ月

※納品書・レシート等が保証書の代わりとなります。

サポートのご案内

■ 修理のご案内

動作しない、お買い上げ時から問題が発生しているなどの場合は、ご連絡不要にて対応をさせていただきます。症状を記載したメモ、購入日が確認できる納品書やレシート、商品を下記住所までご送付ください(お届け日より1週間以内の場合は、初期不良として着払いにてご送付いただけます)

記載内容に不備がある場合、新しいマニュアルを公開している場合がございます。ダウンロードページをご確認ください。

<http://www.thanko.jp/support/download.html>

ご質問などが多い内容については、Q&Aページに記載している場合がございます。

<http://www.thanko.jp/support/qa.html>

■ メールでのお問い合わせ

お客様の御名前、商品名、お問い合わせ内容を記載し、下記アドレスまでご連絡ください。

support@thanko.jp

サンコーカスタマサポート(修理品の送付先)

〒101-0021

東京都千代田区外神田5-6-12 コーフビル4F

TEL 03-5812-1519 FAX03-5812-1520

(月~金 10:00-12:00、13:00-18:00 土日祝日を除く)

● 仕様

サイズ	幅134×高さ68×奥行107(mm)、162g
レンズ直径	34mm
焦点距離	75mm
対応サイズ	幅85mm/高さ165mm/厚み12mmまで
付属品	本体、レンズスクリーナー、日本語説明書
パッケージサイズ	幅171×高さ78×奥行120(mm)
パッケージ重量	240g

⚠️ ご注意

※3D画像(サイドバイサイド方式の画像「YT3D」)はYoutubeなどで探す事ができます。
※ヘッドマウントにセットした状態では、スマートフォンを操作する事ができません。スマートフォンを操作する際は、ヘッドマウントから外してください。

● 付属品一覧




①ヘッドマウント本体
②レンズスクリーナー

● 使用方法


①サイドバイサイド方式の画像「YT3D」(右目用の画像と左目用の画像を横に並べた物)をスマートフォンに映し、再生します。スマートフォンを横画面(横位置)にします。



②ヘッドマウントの枠をスマートフォンに合わせます。枠が左右に動きますので、スマートフォンがはまる大きさに調整してください。



③写真のように、スマートフォンをはめ込んでください。




④ヘッドマウントの中心と、スマートフォンの画面の中心が同じ位置にくるように合わせてください。

⑤2つの画像が1つの正方形の画像に見えるように、レンズの位置をレンズ上のスライドで調整します。



⑥レンズの周りの枠を回し、ピントを合わせます。



⑦頭に装着して3D映像をお楽しみください。



⑧バンドのサイズは調整してください。

