

100mアルミ防水ケース for iPhone5

取り扱いマニュアル

Version 1.0. s



保証期間: 12ヶ月

※納品書・レシート等が保証書の代わりとなります。

サポートのご案内

■ 修理のご案内

動作しない、お買い上げ時から問題が発生しているなどの場合は、ご連絡不要にて対応させていただきます。症状を記載したメモ、購入日が確認できる納品書やレシート、商品を下記住所までご送付ください(お届け日より1週間以内の場合は、初期不良として着払いにてご送付いただけます)

記載内容に不備がある場合、新しいマニュアルを公開している場合がございます。ダウンロードページをご確認ください。

<http://www.thanko.jp/support/download.html>

ご質問などが多い内容については、Q&Aページに記載している場合がございます。

<http://www.thanko.jp/support/qa.html>

■メールでのお問い合わせ

お客様の御名前、商品名、お問い合わせ内容を記載し、下記アドレスまでご連絡ください。

support@thanko.jp

サンコーカスタマサポート(修理品の送付先)

〒101-0021

東京都千代田区外神田5-6-12 コーワビル4F

TEL 03-5812-1519 FAX03-5812-1520

(月~金 10:00-12:00、13:00-18:00 土日祝日を除く)

●仕様

サイズ	幅92×奥行165×高さ42(mm)
重量	620g
付属品	本体、ストラップ、クリーニングクロス、簡易日本語取扱説明書(本紙)
防水	IPX8(100m)
対応温度	0から40℃
対応機種	iPhone5/5s
ストラップ穴	有り
パッケージサイズ	幅225×奥行205×高さ60mm、750g



※ケース装着時には、カメラ機能以外はご利用できません。タッチ操作もできません。電源を入れてスライドロックを解除してから、ケースにセットして下さい。

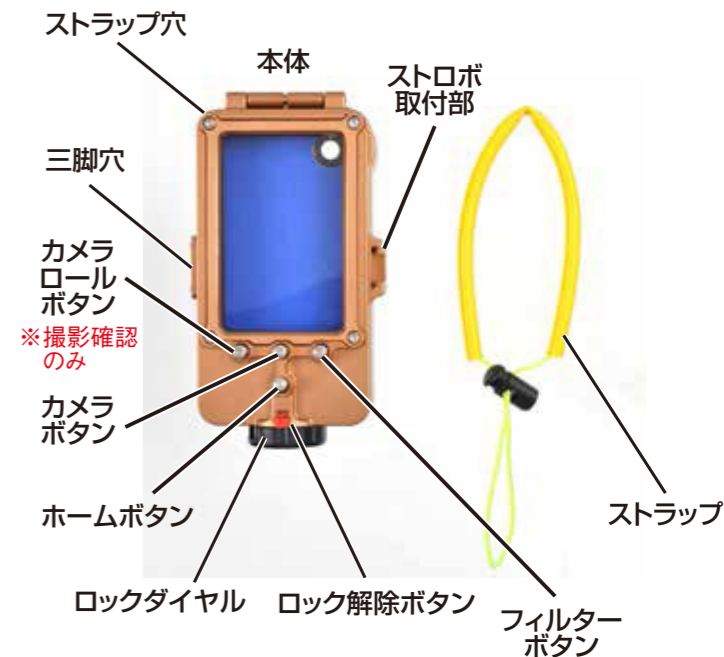
※水回りでご使用の際には、ロックダイヤルがしっかりと閉まっているか確認して下さい。

※本製品の防水レベルは、IPX8となります。ただし、ケースが正常な状態で正しくセットされている場合となります。密着が不十分であったり、ケースに破損があった場合には十分な性能が発揮されません。

※本製品をご利用になる際は、iPhoneをセットする前に、必ず中に水が入らないかテストを行ってから、ご利用をお願いします。

※本製品の保証は、本製品のみとなります。いかなる理由の場合でも、iPhone自体の保証はできませんので、ご利用には十分注意の上でご利用ください。

●付属品・各部



※選択出来ないため使用できません

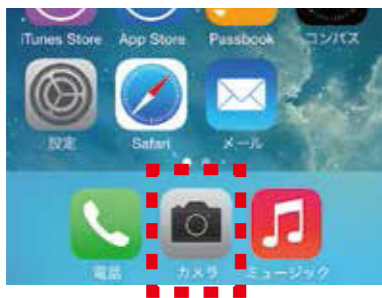
● iPhoneの設定

■ iPhoneの設定

1. iPhoneの「設定」→「一般」→「自動ロック」を「しない」にしてください。「設定」→「壁紙/明るさ」を最大輝度で、自動調節しないにしてください。



2. 下の写真のように、ホーム画面の下部の真ん中に「カメラ」アイコンを移動して下さい。下部には3つのみアイコンを置くようにして下さい。



● セット方法

■ 開け方

1. 下の写真のように、赤いロック解除ボタンをスライドさせながら、反時計回りにロックダイヤルを回して下さい。



2. 下の写真のように切りかき部が来るようにして、本体を開いて下さい。



■ 閉め方

1. 下の写真のように開き、iPhoneをセットして下さい。**(電源オンで、設定をし、カメラを起動しておいて下さい)**



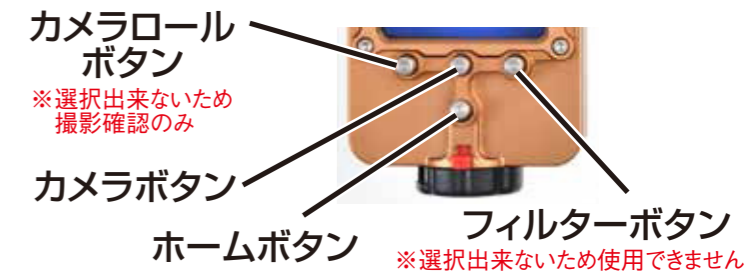
2. 下の写真のように切りかき部が来るようにして閉じ、ロックダイヤルを時計回りに90度、カチッと音が鳴るまで回してロックして下さい。




90度カチッとなるまで回転

● 使用方法

1. 下の写真のように、カメラボタンを押すと撮影できます。



2. セットする際、静止画を撮りたい場合は「写真」に、動画を撮りたい場合は「ビデオ」にしておいて下さい。



写真撮影

ビデオ撮影