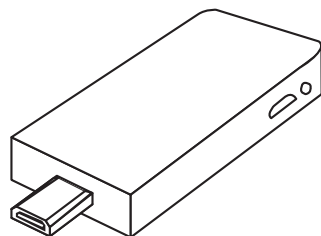


Andoroidスティック with DUALCORE 取り扱いマニュアル

Version 1.0. s

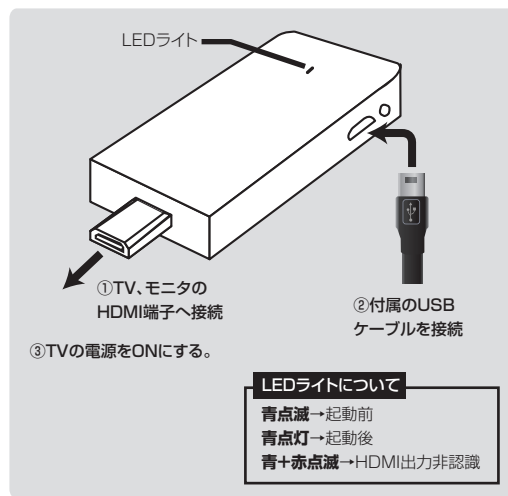


保証期間: 6ヶ月

※納品書・レシートZ書の代わりとなります。

● 電源ON

下記のように接続することで、自動的に電源がONになりテレビ、モニタ上に起動画面が表示されます。



● 電源OFF、再起動

起動時に画面右上の電源マーク(🔌)を左クリックし、Shutdown(終了)、Reboot(再起動)を選択して下さい。

サポートのご案内

記載内容に不備がある場合、新しいマニュアルを公開している場合がございます。ダウンロードページをご確認ください。
<http://www.thanko.jp/support/download.html>

お買い上げいただいた商品の調子が悪い、壊れたと思われる症状が発生した場合は、Q&Aページをご確認ください。
<http://www.thanko.jp/support/qa.html>

改善が見られない場合は、まずはメールにてお問い合わせください。

メールでのお問い合わせ

お客様のお名前、商品名、ご利用のOS(Vista,7)、お問い合わせ内容を記載し、下記アドレスまでご連絡下さい。
support@thanko.jp

修理のご案内

動作しない、お買い上げ時から問題が発生しているなどの場合は、ご連絡不要にて対応をさせていただきます。下記ページをご確認いただき、商品の送付を御願います。

<http://www.thanko.jp/support/repair.html>

サンコーカスタマーサポート

TEL:011-0021

東京都千代田区外神田3-14-8 新末広ビル3F
(月~金 10:00-12:00、13:00-18:00 祝日を除く)
TEL:03-5297-7143 FAX:03-5297-7144

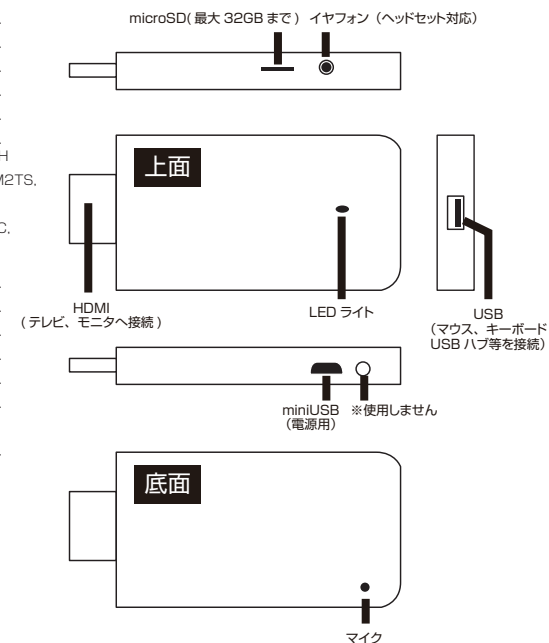
● 仕様

サイズ	幅98×奥行42×高さ10 (mm)、39g
パッケージサイズ	幅93×奥行82×高さ113 (mm)、200g
電源	USBより給電
インターフェース	HDMI
出力解像度	最大1080p (1920x1080 pixel)
対応カード	microSD(最大32GB)
対応形式	●動画:MPG 1/2/4、WMV 7/8/9(VC1)、ASF、H26 4/H 263、MP4、FLV、3GPP、MOV、MKV、RM/RMVB、TS、M2TS、DIVX/XVID、AVI、DAT など ●音楽:OGG、M4A、MID、MP3、WAV、AMR、WMA、FLAC、RA、AACなど ●静止画:BMP、JPG、PNG、GIF
HDMIバージョン	HDMI 1.3
Android/バージョン	Android 2.3
CPU	Cortex-A9 Dual core 1.06GHz
メモリー	512MB
内部ストレージ	約4GB※初期状態システムで約1GB使用されます
その他の機能	内蔵無線LAN、USBホスト(マウス、キーボード、USBハブ、セルフパワーHDDなどを接続可能)
付属品	スティック本体、USBケーブル、HDMI延長ケーブル、USB-ACアダプター、 ※マウス、キーボード、HDMIケーブル等は付属していません。

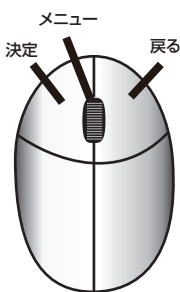


本製品について
※本体の故障に関してのみサポート、保証サービスを行います。Android OS(ソフトウェア)に関してはサポート対象外となります。

● 付属品



● マウス基本操作について



●画面のスクロール
左ボタンを押した状態でマウスを動かすと画面をスクロールすることが可能です。

● 無線LANを設定する

ホーム画面
↓
「Settings」
↓
「無線とネットワーク」
↓
「Wi-Fi設定」
↓
「Wi-Fiネットワーク」の中から選択しパスワード等を入力して下さい。
↓
ネットワーク名の下に「接続済み」と表示されれば、接続完了です。

⚠ OS の初期化

本体の初期化を行う際は

<http://www.thanko.jp/support/download.html>

からファームウェアをダウンロードして下さい。